

UNIONE COMUNI D'OGLIASTRA



COMUNE DI LANUSEI



COMUNE DI ELINI



COMUNE DI ARZANA



COMUNE DI LOCERI



COMUNE DI BARI SARDO



COMUNE DI ILBONO

DELIBERAZIONE COPIA DEL CONSIGLIO DI AMMINISTRAZIONE

N. 19	OGGETTO: Approvazione schema rendiconto della gestione anno 2013
DEL 29.04.2014	

L'anno **duemilaquattordici** addì **ventinove** del mese di **aprile** alle ore **10:20** nella sala delle adunanze assembleari dell'Unione Comuni d'Ogliastra, si è riunito il Consiglio di Amministrazione.

Presiede la seduta **Melis Marco** nella sua qualità di **Presidente pro tempore** sono rispettivamente presenti ed assenti i seguenti Signori:

	QUALIFICA	PRESENTE	ASSENTE
MELIS MARCO	PRESIDENTE	X	
FERRELI DAVIDE	VICEPRESIDENTE	X	
FANNI PAOLO SEBASTIANO	COMPONENTE		X
PIRODDI ANDREA	COMPONENTE	X	
SIONI DONATELLO	COMPONENTE		X

Partecipa la **Dr.ssa Mulas Maria Grazia** nella sua qualità di **Segretario Dell' Unione**;

Il Presidente, constatato che gli intervenuti sono in numero legale, dichiara aperta la seduta ed invita i convocati a deliberare sull'oggetto sopraindicato.

PREMESSO che sulla proposta di deliberazione relativa all'oggetto, ai sensi dell'art. 49 del Testo Unico delle leggi sull'ordinamento degli Enti Locali, approvato con D.Lgs. 18/08/2000 n. 267, hanno espresso parere favorevole, come risulta da quanto riportato in calce al presente atto:

- il responsabile del Servizio, per quanto concerne la regolarità Tecnica;
- il responsabile del Servizio, per quanto concerne la regolarità Contabile;

CONSIGLIO D'AMMINISTRAZIONE

PREMESSO che il D.Lgs. 267/2000, Ordinamento Finanziario e Contabile degli Enti Locali, fissa il termine del 30 giugno dell'anno successivo per l'approvazione del rendiconto della gestione, comprendente il conto del bilancio, il conto del patrimonio ed il conto economico;

CONSIDERATO che in base agli artt.151 comma 6° e 227 comma 5° lettera a del decreto legislativo 18.08.2000 n.267 occorre allegare al conto consuntivo di ciascun esercizio finanziario una relazione illustrativa della Giunta Comunale che esprima le valutazioni di efficacia dell'azione condotta sulla base dei risultati conseguiti in rapporto ai programmi ed ai costi sostenuti;

VISTA la Determinazione del Responsabile del Servizio n. 126 del 9 aprile 2014, con la quale il responsabile dei servizi finanziari ha provveduto all'accertamento dei residui attivi e passivi ai sensi dell'art. 228 del decreto legislativo n. 267/2000;

VISTO che in base all'articolo 227 comma 5° lettera c, del medesimo decreto legislativo, occorre allegare al conto consuntivo di ciascun esercizio finanziario l'elenco dei residui attivi e dei residui passivi per anno di provenienza;

ESAMINATO, con tutti i relativi documenti allegati, il conto del bilancio 2013, reso dal Tesoriere Comunale, Banco di Sardegna nelle seguenti risultanze:

	In conto		Totale
	RESIDUI	COMPETENZA	
Fondo di cassa al 1 gennaio 2013			229.724,00
Riscossioni	1.651.311,09	4.240.015,35	5.891.326,44
Pagamenti	1.524.325,54	4.366.168,96	5.890.494,50
Fondo di cassa al 31 dicembre 2013			230.555,94
Pagamenti per azioni esecutive non regolarizzate al 31 dicembre			
Differenza			230.555,94

Cui si aggiunge il risultato d'amministrazione, nelle seguenti risultanze:

RESIDUI ATTIVI	920.334,97	2.586.768,60	3.507.103,57
RESIDUI PASSIVI	1.261.321,94	2.453.260,59	3.714.582,53
<i>Differenza</i>			-207.478,96
Avanzo al 31 dicembre 2013			23.076,98

DATO ATTO:

- o che nel decorso anno 2013, non è stato adottato alcun provvedimento di riequilibrio, ai sensi dell'art.193, comma 2, del D.L.vo n° 267/2000;
- o che al 31 dicembre 2013, così come dichiarato dal Responsabile del Servizio, non esistono debiti fuori bilancio non riconosciuti e/o non finanziati;

CONSIDERATO che, ai sensi dell'art. 239, lettere d) del D.Lgs.vo 18.8.2000, n. 267, occorre trasmettere la proposta approvata con il presente atto all'organo di revisione insieme allo schema del rendiconto affinché rediga la relazione di accompagnamento;

VISTA l'allegata "relazione tecnica" dei dati finanziari del conto consuntivo 2013;

ACCERTATA la regolarità della formazione del Rendiconto dell'esercizio finanziario 2013 e dei documenti ad esso allegati;

VISTI gli allegati alla presente proposta di approvazione dello schema di rendiconto della gestione 2013

A) rendiconto della gestione

1. conto del bilancio – parte entrata;
2. conto del bilancio – parte uscita;
3. quadro generale riassuntivo
 - a. della gestione finanziaria
 - b. della gestione di competenza
4. riepilogo generale di classificazione delle spese;
5. rendiconto della gestione reso dal Tesoriere Comunale;
6. conto del patrimonio;

B) allegato B relazione illustrativa dei dati consuntivi dell'esercizio finanziario 2013

C) allegato C determinazione dei residui attivi e passivi risultanti alla chiusura dell'esercizio finanziario 2013;

RITENUTO di poter procedere all'approvazione dello schema di rendiconto di gestione e della relazione allegata;

VISTO il parere favorevole espresso ai sensi dell'art. 49, comma 1, del D.Lgs. 18 agosto 2000, n. 267, dal Responsabile del servizio economico-finanziario in ordine alla regolarità tecnica e contabile riportato in calce alla presente deliberazione per frane parte integrante e sostanziale;

VISTI:

- Il D. Lgs 267/2000 e lo Statuto dell'Unione;

Tutto ciò premesso e considerato, con votazione espressa all'unanimità in forma palese per alzata di mano

DELIBERA

1. Di dare atto che le premesse costituiscono parte integrante e sostanziale del presente provvedimento;
2. Di approvare lo schema di rendiconto della gestione dell'Unione relativo all'esercizio 2013 che si allega al presente atto sotto la lett. A per costituirne parte integrante e sostanziale;
3. Di dare atto che, il conto del bilancio dell'Unione, sulla base del conto reso dal Tesoriere, relativo all'esercizio finanziario 2013 si concretizza nelle seguenti risultanze finali:

	In conto		Totale
	RESIDUI	COMPETENZA	
Fondo di cassa al 1 gennaio 2013			229.724,00
Riscossioni	1.651.311,09	4.240.015,35	5.891.326,44
Pagamenti	1.524.325,54	4.366.168,96	5.890.494,50
Fondo di cassa al 31 dicembre 2013			230.555,94
Pagamenti per azioni esecutive non regolarizzate al 31 dicembre			
Differenza			230.555,94

Cui si aggiunge il risultato d'amministrazione, nelle seguenti risultanze:

RESIDUI ATTIVI	920.334,97	2.586.768,60	3.507.103,57
RESIDUI PASSIVI	1.261.321,94	2.453.260,59	3.714.582,53
<i>Differenza</i>			-207.478,96
Avanzo al 31 dicembre 2013			23.076,98

4. di approvare la relazione allegata dei dati consuntivi prevista dall'art. 151 comma 6 del D.L.vo 267/2000, che si allega sotto la lettera B alla presente deliberazione per costituirne parte integrante e sostanziale
5. di approvare l'elenco dei residui attivi e passivi accertati negli importi sopra evidenziati ed allegati unitamente alla Determinazione del Responsabile del Servizio n. 126 del 9 aprile 2014 sotto la lettera C alla presente deliberazione per costituirne parte integrante e sostanziale;
6. di dare atto della corrispondenza dei dati contabili con gli atti e le deliberazioni;
7. di trasmettere la relazione illustrativa e lo schema di rendiconto al Revisore dei Conti per i provvedimenti di competenza;
8. di dare atto che la copia della presente deliberazione corredata da tutti gli atti, verrà allegata al rendiconto cui si riferisce sotto la lettera A per costituirne parte integrante e sostanziale.

Letto, approvato e sottoscritto.

IL PRESIDENTE

F.TO MARCO MELIS

IL SEGRETARIO DELL' UNIONE

F.TO DOTT.SSA MARIA GRAZIA MULAS

**PARERI DI CUI ALL'ART 49 DEL DECRETO LEGISLATIVO 18/08/2000 N. 267
Testo Unico delle leggi sull'ordinamento degli Enti Locali**

Sulla proposta di deliberazione di cui all'oggetto i sottoscritti hanno espresso i pareri di cui al seguente prospetto:

PARERE IN ORDINE ALLA REGOLARITA' TECNICA	Si esprime parere favorevole in ordine alla regolarità tecnica	IL RESPONSABILE DEL SERVIZIO
	29/04/2014	F.to Rag. Luisanna Rosa Sioni

PARERE IN ORDINE ALLA REGOLARITA' CONTABILE	Si esprime parere favorevole in ordine alla regolarità contabile	IL RESPONSABILE DEL SERVIZIO
	29/04/2014	F.to Rag. Luisanna Rosa Sioni

Il sottoscritto Segretario dell'Unione, ai sensi della legge regionale 13 dicembre 1994, n. 38 e successive modificazioni,

ATTESTA

che copia della presente deliberazione è stata affissa in data **05/05/2014** n. **75** del reg. all'Albo pretorio dell'Unione per 15 giorni consecutivi e contestualmente trasmessa ai Comuni aderenti per la pubblicazione nei rispettivi Albi Pretori, ai sensi dell'art. 37 dello Statuto dell'Unione. (Prot. n. 2.025 del 05/05/2014).

Elini, li 05/05/2014

IL SEGRETARIO DELL' UNIONE

F.TO DOTT.SSA MARIA GRAZIA MULAS

Il sottoscritto Segretario dell'Unione, visti gli atti d'ufficio

ATTESTA

che la presente deliberazione è **divenuta esecutiva**

- decorsi 10 giorni dalla data di pubblicazione, non essendo pervenute richieste di invio al controllo preventivo;
- perché dichiarata immediatamente eseguibile;
- perché essendo stata sottoposta a controllo ai sensi dell'art. 29 dell L.R. 38/94, dell'art. 2 del D.A. 360/2002 e dell'art. 2 del D.A. 3/2004, sono decorsi 20 giorni dalla ricezione dell'atto senza che il Servizio Territoriale degli Enti Locali abbia comunicato il provvedimento di annullamento, ovvero richiesto elementi istruttori;
- decorsi 10 giorni dal ricevimento dei chiarimenti e elementi istruttori richiesti con provvedimento n° _____ del _____ (art. 33 della L. R. 38/94);
- che è stata annullata dal Servizio Territoriale degli EE.LL. con provvedimento n° _____ in data _____; per _____

Elini, li 15/05/2014

IL SEGRETARIO DELL' UNIONE

F.TO DOTT.SSA MARIA GRAZIA MULAS

La presente copia è conforme all'originale e si rilascia per uso amministrativo e d'ufficio.

Elini, li 12/05/2014

L' IL SEGRETARIO DELL' UNIONE

F.TO DOTT.SSA MARIA GRAZIA MULAS

UNIONE COMUNI D'OGLIASTRA

PROVINCIA DELL'OGLIASTRA

CONTO DEL BILANCIO - PARTE ENTRATA ANNO 2013

Codice Capitolo	DESCRIZIONE		Residui Conservati e Stanziamenti definitivi di Bilancio	Conto del tesoriere	Determinazioni Residui	Accertamenti	Maggiori o Minori Entrate
				Riscossioni	Residui da riportare		
		RS	Residui (A)	Residui (B)	Residui (C)	Residui (D=B+C)	(E=D-A)
		CP	Competenza (F)	Competenza (G)	Competenza (H)	Competenza (I=G+H)	(L=I-F)
		T	Totale (M)	Totale (B)	Residui al 31 Dicembre (C)	Accert. al 31 Dicembre (D=B+C)	
AVANZO							
0.00.0000	Avanzo di amministrazione	RS	0,00	0,00	0,00	0,00	0,00
0.0		CP	0,00	0,00	0,00	0,00	0,00
1 0		T	0,00	0,00	0,00	0,00	0,00
0.00.0000	Avanzo di Amministrazione	RS	0,00	0,00	0,00	0,00	0,00
		CP	0,00	0,00	0,00	0,00	0,00
		T	0,00	0,00	0,00	0,00	0,00
AVANZO		RS	0,00	0,00	0,00	0,00	0,00
		CP	0,00	0,00	0,00	0,00	0,00
		T	0,00	0,00	0,00	0,00	0,00

UNIONE COMUNI D'OGLIASTRA

PROVINCIA DELL'OGLIASTRA

CONTO DEL BILANCIO - PARTE ENTRATA ANNO 2013

Codice Capitolo	DESCRIZIONE		Residui Conservati e Stanziamenti definitivi di Bilancio	Conto del tesoriere	Determinazioni Residui	Accertamenti	Maggiori o Minori Entrate
				Riscossioni	Residui da riportare		
		RS	Residui (A)	Residui (B)	Residui (C)	Residui (D=B+C)	(E=D-A)
		CP	Competenza (F)	Competenza (G)	Competenza (H)	Competenza (I=G+H)	(L=I-F)
T	Totale (M)	Totale (B)	Residui al 31 Dicembre (C)	Accert. al 31 Dicembre (D=B+C)			
Titolo 2		ENTRATE DERIVANTI DA CONTRIBUTI E TRASF. CORRENTI DELLO STATO, DELLA REGIONE E DI ALTRI ENTI PUBBLICI					
Categoria 1		Contributi e trasferimenti correnti dallo Stato					
2.01.1050	Trasferimento dello Stato per altri scopi	RS	0,00	0,00	0,00	0,00	0,00
		CP	25.281,00	25.280,16	0,00	25.280,16	-0,84
		T	25.281,00	25.280,16	0,00	25.280,16	-0,84
Totale Categoria 1		RS	0,00	0,00	0,00	0,00	0,00
		CP	25.281,00	25.280,16	0,00	25.280,16	-0,84
		T	25.281,00	25.280,16	0,00	25.280,16	-0,84
Categoria 2		Contributi e trasferimenti correnti dalla Regione					
2.02.1130	Contributi e trasferimenti correnti dalla Regione	RS	878.514,00	492.868,53	385.645,47	878.514,00	0,00
		CP	892.321,20	112.819,20	581.724,38	694.543,58	-197.777,62
		T	1.770.835,20	605.687,73	967.369,85	1.573.057,58	-197.777,62
Totale Categoria 2		RS	878.514,00	492.868,53	385.645,47	878.514,00	0,00
		CP	892.321,20	112.819,20	581.724,38	694.543,58	-197.777,62
		T	1.770.835,20	605.687,73	967.369,85	1.573.057,58	-197.777,62
Categoria 5		Contributi e trasferimenti correnti da altri enti del settore pubblico					
2.05.1160	Contrib e trasferim da altri enti settore pubblico	RS	2.123.866,79	1.098.557,67	476.617,53	1.575.175,20	-548.691,59
		CP	6.378.739,00	3.570.123,21	1.996.723,60	5.566.846,81	-811.892,19
		T	8.502.605,79	4.668.680,88	2.473.341,13	7.142.022,01	-1.360.583,78
Totale Categoria 5		RS	2.123.866,79	1.098.557,67	476.617,53	1.575.175,20	-548.691,59
		CP	6.378.739,00	3.570.123,21	1.996.723,60	5.566.846,81	-811.892,19
		T	8.502.605,79	4.668.680,88	2.473.341,13	7.142.022,01	-1.360.583,78
Totale Titolo 2		RS	3.002.380,79	1.591.426,20	862.263,00	2.453.689,20	-548.691,59
		CP	7.296.341,20	3.708.222,57	2.578.447,98	6.286.670,55	-1.009.670,65
		T	10.298.721,99	5.299.648,77	3.440.710,98	8.740.359,75	-1.558.362,24

UNIONE COMUNI D'OGLIASTRA

PROVINCIA DELL'OGLIASTRA

CONTO DEL BILANCIO - PARTE ENTRATA ANNO 2013

Codice Capitolo	DESCRIZIONE		Residui Conservati e Stanziamenti definitivi di Bilancio	Conto del tesoriere	Determinazioni Residui	Accertamenti	Maggiori o Minori Entrate
				Riscossioni	Residui da riportare		
		RS	Residui (A)	Residui (B)	Residui (C)	Residui (D=B+C)	(E=D-A)
		CP	Competenza (F)	Competenza (G)	Competenza (H)	Competenza (I=G+H)	(L=I-F)
T	Totale (M)	Totale (B)	Residui al 31 Dicembre (C)	Accert. al 31 Dicembre (D=B+C)			
Titolo 3 ENTRATE EXTRATRIBUTARIE							
Categoria 1 Proventi dei servizi pubblici							
3.01.2000	Proventi da sanzioni al codice della strada	RS	32.645,19	5.259,00	27.476,49	32.735,49	90,30
		CP	125.000,00	64.722,08	0,00	64.722,08	-60.277,92
		T	157.645,19	69.981,08	27.476,49	97.457,57	-60.187,62
3.01.2005	Proventi da sanzioni in materia paesaggistica	RS	2.270,08	2.270,08	0,00	2.270,08	0,00
		CP	50.000,00	7.153,56	0,00	7.153,56	-42.846,44
		T	52.270,08	9.423,64	0,00	9.423,64	-42.846,44
3.01.2010	Diritti	RS	0,00	0,00	0,00	0,00	0,00
		CP	3.000,00	2.572,08	0,00	2.572,08	-427,92
		T	3.000,00	2.572,08	0,00	2.572,08	-427,92
3.01.2020	Proventi di servizi a domanda individuale	RS	40.315,55	22.100,21	23.118,88	45.219,09	4.903,54
		CP	236.000,00	173.699,94	8.200,00	181.899,94	-54.100,06
		T	276.315,55	195.800,15	31.318,88	227.119,03	-49.196,52
Totale Categoria 1	RS	75.230,82	29.629,29	50.595,37	80.224,66	4.993,84	
	CP	414.000,00	248.147,66	8.200,00	256.347,66	-157.652,34	
	T	489.230,82	277.776,95	58.795,37	336.572,32	-152.658,50	
Categoria 3 Interessi su anticipazioni e crediti							
3.03.2210	Interessi attivi	RS	255,60	255,60	0,00	255,60	0,00
		CP	2.000,00	0,00	22,58	22,58	-1.977,42
		T	2.255,60	255,60	22,58	278,18	-1.977,42
Totale Categoria 3	RS	255,60	255,60	0,00	255,60	0,00	
	CP	2.000,00	0,00	22,58	22,58	-1.977,42	
	T	2.255,60	255,60	22,58	278,18	-1.977,42	
Categoria 5 Proventi diversi.							
3.05.2430	Altre entrate	RS	1.000,00	10.000,00	1.000,00	11.000,00	10.000,00
		CP	11.031,00	14.930,08	98,04	15.028,12	3.997,12
		T	12.031,00	24.930,08	1.098,04	26.028,12	13.997,12
Totale Categoria 5	RS	1.000,00	10.000,00	1.000,00	11.000,00	10.000,00	
	CP	11.031,00	14.930,08	98,04	15.028,12	3.997,12	
	T	12.031,00	24.930,08	1.098,04	26.028,12	13.997,12	
Totale Titolo 3	RS	76.486,42	39.884,89	51.595,37	91.480,26	14.993,84	
	CP	427.031,00	263.077,74	8.320,62	271.398,36	-155.632,64	
	T	503.517,42	302.962,63	59.915,99	362.878,62	-140.638,80	

UNIONE COMUNI D'OGLIASTRA

PROVINCIA DELL'OGLIASTRA

CONTO DEL BILANCIO - PARTE ENTRATA ANNO 2013

Codice Capitolo	DESCRIZIONE		Residui Conservati e Stanziamenti definitivi di Bilancio	Conto del tesoriere	Determinazioni Residui	Accertamenti	Maggiori o Minori Entrate
				Riscossioni	Residui da riportare		
		RS	Residui (A)	Residui (B)	Residui (C)	Residui (D=B+C)	(E=D-A)
		CP	Competenza (F)	Competenza (G)	Competenza (H)	Competenza (I=G+H)	(L=I-F)
		T	Totale (M)	Totale (B)	Residui al 31 Dicembre (C)	Accert. al 31 Dicembre (D=B+C)	
Titolo 4 ENTRATE DERIVANTI DA ALIENAZIONI, DA TRASFERIMENTI DI CAPITALE E DA RISCOSSIONI DI CREDITI							
Categoria 3 Trasferimenti di capitale dalla Regione							
4.03.3120	Trasferimenti di capitale dalla Regione	RS	0,00	0,00	0,00	0,00	0,00
		CP	0,00	0,00	0,00	0,00	0,00
		T	0,00	0,00	0,00	0,00	0,00
Totale Categoria 3		RS	0,00	0,00	0,00	0,00	0,00
		CP	0,00	0,00	0,00	0,00	0,00
		T	0,00	0,00	0,00	0,00	0,00
Categoria 4 Trasferimenti di capitale da altri enti del settore pubblico							
4.04.3130	TRASFERIMENTI DA ALTRI ENTI DEL SETTORE PUBBLICO	RS	20.000,00	20.000,00	0,00	20.000,00	0,00
		CP	0,00	0,00	0,00	0,00	0,00
		T	20.000,00	20.000,00	0,00	20.000,00	0,00
Totale Categoria 4		RS	20.000,00	20.000,00	0,00	20.000,00	0,00
		CP	0,00	0,00	0,00	0,00	0,00
		T	20.000,00	20.000,00	0,00	20.000,00	0,00
Totale Titolo 4		RS	20.000,00	20.000,00	0,00	20.000,00	0,00
		CP	0,00	0,00	0,00	0,00	0,00
		T	20.000,00	20.000,00	0,00	20.000,00	0,00

UNIONE COMUNI D'OGLIASTRA

PROVINCIA DELL'OGLIASTRA

CONTO DEL BILANCIO - PARTE ENTRATA ANNO 2013

Codice Capitolo	DESCRIZIONE		Residui Conservati e Stanziamenti definitivi di Bilancio	Conto del tesoriere	Determinazioni Residui	Accertamenti	Maggiori o Minori Entrate
			Riscossioni	Residui da riportare			
		RS	Residui (A)	Residui (B)	Residui (C)	Residui (D=B+C)	(E=D-A)
		CP	Competenza (F)	Competenza (G)	Competenza (H)	Competenza (I=G+H)	(L=I-F)
T	Totale (M)	Totale (B)	Residui al 31 Dicembre (C)	Accert. al 31 Dicembre (D=B+C)			
Titolo 5		ENTRATE DERIVANTI DA ACCENSIONE DI PRESTITI					
Categoria 1		Anticipazioni di cassa					
5.01.0510	Anticipazioni di cassa	RS	0,00	0,00	0,00	0,00	0,00
		CP	1.590.066,00	0,00	0,00	0,00	-1.590.066,00
		T	1.590.066,00	0,00	0,00	0,00	-1.590.066,00
	Totale Categoria 1	RS	0,00	0,00	0,00	0,00	0,00
		CP	1.590.066,00	0,00	0,00	0,00	-1.590.066,00
		T	1.590.066,00	0,00	0,00	0,00	-1.590.066,00
	Totale Titolo 5	RS	0,00	0,00	0,00	0,00	0,00
		CP	1.590.066,00	0,00	0,00	0,00	-1.590.066,00
		T	1.590.066,00	0,00	0,00	0,00	-1.590.066,00

UNIONE COMUNI D'OGLIASTRA

PROVINCIA DELL'OGLIASTRA

CONTO DEL BILANCIO - PARTE ENTRATA ANNO 2013

Codice Capitolo	DESCRIZIONE		Residui Conservati e Stanziamenti definitivi di Bilancio	Conto del tesoriere	Determinazioni Residui	Accertamenti	Maggiori o Minori Entrate
				Riscossioni	Residui da riportare		
		RS	Residui (A)	Residui (B)	Residui (C)	Residui (D=B+C)	(E=D-A)
		CP	Competenza (F)	Competenza (G)	Competenza (H)	Competenza (I=G+H)	(L=I-F)
T	Totale (M)	Totale (B)	Residui al 31 Dicembre (C)	Accert. al 31 Dicembre (D=B+C)			
Titolo 6 ENTRATE DA SERVIZI PER CONTO DI TERZI							
6.01.0000	Ritenute Previdenziali e assistenziali	RS	0,00	0,00	0,00	0,00	0,00
		CP	150.000,00	81.956,04	0,00	81.956,04	-68.043,96
		T	150.000,00	81.956,04	0,00	81.956,04	-68.043,96
6.02.0000	Ritenute Erariali	RS	0,00	0,00	1.892,40	1.892,40	1.892,40
		CP	200.000,00	150.372,25	0,00	150.372,25	-49.627,75
		T	200.000,00	150.372,25	1.892,40	152.264,65	-47.735,35
6.03.0000	Altre Ritenute al personale per conto terzi	RS	1.888,56	0,00	1.888,56	1.888,56	0,00
		CP	30.000,00	26.842,55	0,00	26.842,55	-3.157,45
		T	31.888,56	26.842,55	1.888,56	28.731,11	-3.157,45
6.05.0000	Rimborso spese per conto terzi	RS	12.695,64	0,00	2.695,64	2.695,64	-10.000,00
		CP	20.000,00	9.544,20	0,00	9.544,20	-10.455,80
		T	32.695,64	9.544,20	2.695,64	12.239,84	-20.455,80
6.06.0000	Rimborso per anticipazione di fondi per il servizio economato	RS	0,00	0,00	0,00	0,00	0,00
		CP	10.000,00	0,00	0,00	0,00	-10.000,00
		T	10.000,00	0,00	0,00	0,00	-10.000,00
Totale Titolo 6		RS	14.584,20	0,00	6.476,60	6.476,60	-8.107,60
		CP	410.000,00	268.715,04	0,00	268.715,04	-141.284,96
		T	424.584,20	268.715,04	6.476,60	275.191,64	-149.392,56

UNIONE COMUNI D'OGLIASTRA

PROVINCIA DELL'OGLIASTRA

RIEPILOGO GENERALE DELLE ENTRATE ANNO 2013

Codice Capitolo	DESCRIZIONE		Residui Conservati e Stanziamenti definitivi di Bilancio	Conto del tesoriere	Determinazioni Residui	Accertamenti	Maggiori o Minori Entrate
				Riscossioni	Residui da riportare		
		RS	Residui (A)	Residui (B)	Residui (C)	Residui (D=B+C)	(E=D-A)
		CP	Competenza (F)	Competenza (G)	Competenza (H)	Competenza (I=G+H)	(L=I-F)
		T	Totale (M)	Totale (B)	Residui al 31 Dicembre (C)	Accert. al 31 Dicembre (D=B+C)	
TOTALE TITOLO 1		RS	0,00	0,00	0,00	0,00	0,00
		CP	0,00	0,00	0,00	0,00	0,00
		T	0,00	0,00	0,00	0,00	0,00
TOTALE TITOLO 2		RS	3.002.380,79	1.591.426,20	862.263,00	2.453.689,20	-548.691,59
		CP	7.296.341,20	3.708.222,57	2.578.447,98	6.286.670,55	-1.009.670,65
		T	10.298.721,99	5.299.648,77	3.440.710,98	8.740.359,75	-1.558.362,24
TOTALE TITOLO 3		RS	76.486,42	39.884,89	51.595,37	91.480,26	14.993,84
		CP	427.031,00	263.077,74	8.320,62	271.398,36	-155.632,64
		T	503.517,42	302.962,63	59.915,99	362.878,62	-140.638,80
TOTALE TITOLO 4		RS	20.000,00	20.000,00	0,00	20.000,00	0,00
		CP	0,00	0,00	0,00	0,00	0,00
		T	20.000,00	20.000,00	0,00	20.000,00	0,00
TOTALE TITOLO 5		RS	0,00	0,00	0,00	0,00	0,00
		CP	1.590.066,00	0,00	0,00	0,00	-1.590.066,00
		T	1.590.066,00	0,00	0,00	0,00	-1.590.066,00
TOTALE TITOLO 6		RS	14.584,20	0,00	6.476,60	6.476,60	-8.107,60
		CP	410.000,00	268.715,04	0,00	268.715,04	-141.284,96
		T	424.584,20	268.715,04	6.476,60	275.191,64	-149.392,56
TOTALE GENERALE DELLE ENTRATE		RS	3.113.451,41	1.651.311,09	920.334,97	2.571.646,06	-541.805,35
		CP	9.723.438,20	4.240.015,35	2.586.768,60	6.826.783,95	-2.896.654,25
		T	12.836.889,61	5.891.326,44	3.507.103,57	9.398.430,01	-3.438.459,60
AVANZO		RS	0,00	0,00	0,00	0,00	0,00
		CP	0,00	0,00	0,00	0,00	0,00
		T	0,00	0,00	0,00	0,00	0,00
Fondo di Cassa al 1° Gennaio		RS	0,00	229.724,00	0,00	0,00	0,00
		CP	0,00	0,00	0,00	0,00	0,00
		T	0,00	229.724,00	0,00	0,00	0,00
TOTALE GENERALE		RS	3.113.451,41	1.881.035,09	920.334,97	2.571.646,06	-541.805,35
		CP	9.723.438,20	4.240.015,35	2.586.768,60	6.826.783,95	-2.896.654,25
		T	12.836.889,61	6.121.050,44	3.507.103,57	9.398.430,01	-3.438.459,60

UNIONE COMUNI D'OGLIASTRA

PROVINCIA DELL'OGLIASTRA

CONTO DEL BILANCIO - PARTE USCITA ANNO 2013

Codice Capitolo	DESCRIZIONE		Residui Conservati e Stanziamenti definitivi di Bilancio	Conto del tesoriere	Determinazioni Residui	Impegni	Minori residui o Economie
				Pagamenti	Residui da riportare		
		RS	Residui (A)	Residui (B)	Residui (C)	Residui (D=B+C)	(E=D-A)
		CP	Competenza (F)	Competenza (G)	Competenza (H)	Competenza (I=G+H)	(L=I-F)
T	Totale (M)	Totale (B)	Residui al 31 Dicembre (C)	Impegni al 31 Dicembre (D=B+C)			
Titolo 1 SPESE CORRENTI							
Funzione 1 FUNZIONI GENERALI DI AMMINISTRAZIONE, DI GESTIONE E DI CONTROLLO							
Servizio 1 Organi istituzionali, partecipazione e decentramento							
1.01.01.03	Prestazioni di servizi	RS	18.000,00	13.512,31	3.950,00	17.462,31	-537,69
		CP	34.000,00	6.523,46	22.437,79	28.961,25	-5.038,75
		T	52.000,00	20.035,77	26.387,79	46.423,56	-5.576,44
Totale Servizio 1		RS	18.000,00	13.512,31	3.950,00	17.462,31	-537,69
		CP	34.000,00	6.523,46	22.437,79	28.961,25	-5.038,75
		T	52.000,00	20.035,77	26.387,79	46.423,56	-5.576,44
Servizio 2 Segreteria generale, personale e organizzazione							
1.01.02.01	Personale	RS	0,00	0,00	0,00	0,00	0,00
		CP	27.585,00	27.529,97	0,00	27.529,97	-55,03
		T	27.585,00	27.529,97	0,00	27.529,97	-55,03
1.01.02.02	Acquisto di beni di consumo e/o di materie prime	RS	719,21	719,21	0,00	719,21	0,00
		CP	2.500,00	1.517,95	0,00	1.517,95	-982,05
		T	3.219,21	2.237,16	0,00	2.237,16	-982,05
1.01.02.03	Prestazioni di servizi	RS	255,81	255,81	0,00	255,81	0,00
		CP	13.668,00	12.406,87	1.235,67	13.642,54	-25,46
		T	13.923,81	12.662,68	1.235,67	13.898,35	-25,46
1.01.02.05	Trasferimenti	RS	5.112,00	0,00	5.112,00	5.112,00	0,00
		CP	22.223,00	0,00	22.223,00	22.223,00	0,00
		T	27.335,00	0,00	27.335,00	27.335,00	0,00
1.01.02.07	Imposte e tasse	RS	0,00	0,00	0,00	0,00	0,00
		CP	1.814,00	1.259,55	554,45	1.814,00	0,00
		T	1.814,00	1.259,55	554,45	1.814,00	0,00
Totale Servizio 2		RS	6.087,02	975,02	5.112,00	6.087,02	0,00
		CP	67.790,00	42.714,34	24.013,12	66.727,46	-1.062,54
		T	73.877,02	43.689,36	29.125,12	72.814,48	-1.062,54
Servizio 3 Gestione economica, finanziaria, programmazione, provveditorato e controllo di gestione							
1.01.03.01	Personale	RS	23.824,63	0,00	23.824,63	23.824,63	0,00
		CP	0,00	0,00	0,00	0,00	0,00
		T	23.824,63	0,00	23.824,63	23.824,63	0,00
1.01.03.03	Prestazioni di servizi	RS	251,00	251,00	0,00	251,00	0,00
		CP	1.000,00	965,94	0,00	965,94	-34,06
		T	1.251,00	1.216,94	0,00	1.216,94	-34,06
1.01.03.05	Trasferimenti	RS	16.037,00	0,00	16.037,00	16.037,00	0,00
		CP	41.382,00	0,00	41.382,00	41.382,00	0,00
		T	57.419,00	0,00	57.419,00	57.419,00	0,00

UNIONE COMUNI D'OGLIASTRA

PROVINCIA DELL'OGLIASTRA

CONTO DEL BILANCIO - PARTE USCITA ANNO 2013

Codice Capitolo	DESCRIZIONE		Residui Conservati e Stanziamenti definitivi di Bilancio	Conto del tesoriere	Determinazioni Residui	Impegni	Minori residui o Economie	
				Pagamenti	Residui da riportare			
			RS	Residui (A)	Residui (B)	Residui (C)	Residui (D=B+C)	(E=D-A)
			CP	Competenza (F)	Competenza (G)	Competenza (H)	Competenza (I=G+H)	(L=I-F)
T	Totale (M)	Totale (B)	Residui al 31 Dicembre (C)	Impegni al 31 Dicembre (D=B+C)				
1.01.03.07	Imposte e tasse	RS	235,41	0,00	0,00	0,00	-235,41	
		CP	0,00	0,00	0,00	0,00	0,00	
		T	235,41	0,00	0,00	0,00	-235,41	
	Totale Servizio 3	RS	40.348,04	251,00	39.861,63	40.112,63	-235,41	
		CP	42.382,00	965,94	41.382,00	42.347,94	-34,06	
		T	82.730,04	1.216,94	81.243,63	82.460,57	-269,47	
Servizio 6 Ufficio tecnico								
1.01.06.01	Personale	RS	11.822,94	4.388,61	2.708,80	7.097,41	-4.725,53	
		CP	0,00	0,00	0,00	0,00	0,00	
		T	11.822,94	4.388,61	2.708,80	7.097,41	-4.725,53	
1.01.06.02	Acquisto di beni di consumo e/o di materie prime	RS	0,00	0,00	0,00	0,00	0,00	
		CP	2.000,00	456,79	89,70	546,49	-1.453,51	
		T	2.000,00	456,79	89,70	546,49	-1.453,51	
1.01.06.03	Prestazioni di servizi	RS	6.822,00	1.838,00	3.623,00	5.461,00	-1.361,00	
		CP	51.700,00	893,46	7.153,56	8.047,02	-43.652,98	
		T	58.522,00	2.731,46	10.776,56	13.508,02	-45.013,98	
1.01.06.05	Trasferimenti	RS	13.625,00	13.583,23	0,00	13.583,23	-41,77	
		CP	41.641,00	0,00	41.641,00	41.641,00	0,00	
		T	55.266,00	13.583,23	41.641,00	55.224,23	-41,77	
1.01.06.07	Imposte e tasse	RS	1.036,06	294,47	0,00	294,47	-741,59	
		CP	0,00	0,00	0,00	0,00	0,00	
		T	1.036,06	294,47	0,00	294,47	-741,59	
	Totale Servizio 6	RS	33.306,00	20.104,31	6.331,80	26.436,11	-6.869,89	
		CP	95.341,00	1.350,25	48.884,26	50.234,51	-45.106,49	
		T	128.647,00	21.454,56	55.216,06	76.670,62	-51.976,38	
Servizio 8 Altri servizi generali								
1.01.08.01	Personale	RS	0,00	0,00	0,00	0,00	0,00	
		CP	0,00	0,00	0,00	0,00	0,00	
		T	0,00	0,00	0,00	0,00	0,00	
1.01.08.03	Prestazioni di servizi	RS	13.025,97	5.958,32	6.565,07	12.523,39	-502,58	
		CP	142.856,00	18.618,69	96.514,78	115.133,47	-27.722,53	
		T	155.881,97	24.577,01	103.079,85	127.656,86	-28.225,11	
1.01.08.05	Trasferimenti	RS	94.331,00	0,00	94.331,00	94.331,00	0,00	
		CP	0,00	0,00	0,00	0,00	0,00	
		T	94.331,00	0,00	94.331,00	94.331,00	0,00	
1.01.08.07	Imposte e tasse	RS	0,00	0,00	0,00	0,00	0,00	
		CP	0,00	0,00	0,00	0,00	0,00	
		T	0,00	0,00	0,00	0,00	0,00	

UNIONE COMUNI D'OGLIASTRA

PROVINCIA DELL'OGLIASTRA

CONTO DEL BILANCIO - PARTE USCITA ANNO 2013

Codice Capitolo	DESCRIZIONE		Residui Conservati e Stanziamenti definitivi di Bilancio	Conto del tesoriere	Determinazioni Residui	Impegni	Minori residui o Economie
				Pagamenti	Residui da riportare		
		RS	Residui (A)	Residui (B)	Residui (C)	Residui (D=B+C)	(E=D-A)
		CP	Competenza (F)	Competenza (G)	Competenza (H)	Competenza (I=G+H)	(L=I-F)
T	Totale (M)	Totale (B)	Residui al 31 Dicembre (C)	Impegni al 31 Dicembre (D=B+C)			
1.01.08.11	Fondo di riserva	RS	0,00	0,00	0,00	0,00	0,00
		CP	23.643,00	0,00	0,00	0,00	-23.643,00
		T	23.643,00	0,00	0,00	0,00	-23.643,00
	Totale Servizio 8	RS	107.356,97	5.958,32	100.896,07	106.854,39	-502,58
		CP	166.499,00	18.618,69	96.514,78	115.133,47	-51.365,53
		T	273.855,97	24.577,01	197.410,85	221.987,86	-51.868,11
	Totale Funzione 1	RS	205.098,03	40.800,96	156.151,50	196.952,46	-8.145,57
		CP	406.012,00	70.172,68	233.231,95	303.404,63	-102.607,37
		T	611.110,03	110.973,64	389.383,45	500.357,09	-110.752,94
Funzione 3	FUNZIONI DI POLIZIA LOCALE						
Servizio 1	Polizia municipale						
1.03.01.01	Personale	RS	72.951,05	25.639,84	44.823,73	70.463,57	-2.487,48
		CP	643.065,00	537.481,83	58.474,74	595.956,57	-47.108,43
		T	716.016,05	563.121,67	103.298,47	666.420,14	-49.595,91
1.03.01.02	Acquisto di beni di consumo e/o di materie prime	RS	31.329,71	16.436,19	13.433,72	29.869,91	-1.459,80
		CP	28.500,00	13.745,83	5.033,77	18.779,60	-9.720,40
		T	59.829,71	30.182,02	18.467,49	48.649,51	-11.180,20
1.03.01.03	Prestazioni di servizi	RS	41.470,14	4.168,23	21.779,37	25.947,60	-15.522,54
		CP	66.560,00	21.141,42	14.524,39	35.665,81	-30.894,19
		T	108.030,14	25.309,65	36.303,76	61.613,41	-46.416,73
1.03.01.05	Trasferimenti	RS	174.643,07	24.139,14	150.503,93	174.643,07	0,00
		CP	112.500,00	0,00	58.249,87	58.249,87	-54.250,13
		T	287.143,07	24.139,14	208.753,80	232.892,94	-54.250,13
1.03.01.07	Imposte e tasse	RS	5.957,66	0,00	1.743,94	1.743,94	-4.213,72
		CP	40.183,00	24.683,89	5.791,78	30.475,67	-9.707,33
		T	46.140,66	24.683,89	7.535,72	32.219,61	-13.921,05
	Totale Servizio 1	RS	326.351,63	70.383,40	232.284,69	302.668,09	-23.683,54
		CP	890.808,00	597.052,97	142.074,55	739.127,52	-151.680,48
		T	1.217.159,63	667.436,37	374.359,24	1.041.795,61	-175.364,02
	Totale Funzione 3	RS	326.351,63	70.383,40	232.284,69	302.668,09	-23.683,54
		CP	890.808,00	597.052,97	142.074,55	739.127,52	-151.680,48
		T	1.217.159,63	667.436,37	374.359,24	1.041.795,61	-175.364,02
Funzione 4	FUNZIONI DI ISTRUZIONE PUBBLICA						
Servizio 5	Assistenza scolastica, trasporto, refezione ed altri servizi						
1.04.05.03	Prestazioni di servizi	RS	19.602,72	0,00	19.602,72	19.602,72	0,00
		CP	10.000,00	0,00	10.000,00	10.000,00	0,00
		T	29.602,72	0,00	29.602,72	29.602,72	0,00

UNIONE COMUNI D'OGLIASTRA

PROVINCIA DELL'OGLIASTRA

CONTO DEL BILANCIO - PARTE USCITA ANNO 2013

Codice Capitolo	DESCRIZIONE		Residui Conservati e Stanziamenti definitivi di Bilancio	Conto del tesoriere	Determinazioni Residui	Impegni	Minori residui o Economie
				Pagamenti	Residui da riportare		
		RS	Residui (A)	Residui (B)	Residui (C)	Residui (D=B+C)	(E=D-A)
		CP	Competenza (F)	Competenza (G)	Competenza (H)	Competenza (I=G+H)	(L=I-F)
T	Totale (M)	Totale (B)	Residui al 31 Dicembre (C)	Impegni al 31 Dicembre (D=B+C)			
1.04.05.05	Trasferimenti	RS	3.720,00	0,00	3.720,00	3.720,00	0,00
		CP	0,00	0,00	0,00	0,00	0,00
		T	3.720,00	0,00	3.720,00	3.720,00	0,00
	Totale Servizio 5	RS	23.322,72	0,00	23.322,72	23.322,72	0,00
		CP	10.000,00	0,00	10.000,00	10.000,00	0,00
		T	33.322,72	0,00	33.322,72	33.322,72	0,00
	Totale Funzione 4	RS	23.322,72	0,00	23.322,72	23.322,72	0,00
		CP	10.000,00	0,00	10.000,00	10.000,00	0,00
		T	33.322,72	0,00	33.322,72	33.322,72	0,00
Funzione 6	FUNZIONI NEL SETTORE SPORTIVO E RICREATIVO						
Servizio 3	Manifestazioni diverse nel settore sportivo e ricreativo						
1.06.03.03	Prestazioni di servizi	RS	0,00	0,00	0,00	0,00	0,00
		CP	0,00	0,00	0,00	0,00	0,00
		T	0,00	0,00	0,00	0,00	0,00
1.06.03.05	Trasferimenti	RS	92.523,00	43.000,00	36.386,00	79.386,00	-13.137,00
		CP	64.000,00	5.000,00	59.000,00	64.000,00	0,00
		T	156.523,00	48.000,00	95.386,00	143.386,00	-13.137,00
	Totale Servizio 3	RS	92.523,00	43.000,00	36.386,00	79.386,00	-13.137,00
		CP	64.000,00	5.000,00	59.000,00	64.000,00	0,00
		T	156.523,00	48.000,00	95.386,00	143.386,00	-13.137,00
	Totale Funzione 6	RS	92.523,00	43.000,00	36.386,00	79.386,00	-13.137,00
		CP	64.000,00	5.000,00	59.000,00	64.000,00	0,00
		T	156.523,00	48.000,00	95.386,00	143.386,00	-13.137,00
Funzione 8	FUNZIONI NEL CAMPO DELLA VIABILITA' E DEI TRASPORTI						
Servizio 1	Viabilita' , circolazione stradale e servizi connessi						
1.08.01.03	Prestazioni di servizi	RS	0,00	0,00	0,00	0,00	0,00
		CP	3.000,00	268,00	1.762,49	2.030,49	-969,51
		T	3.000,00	268,00	1.762,49	2.030,49	-969,51
	Totale Servizio 1	RS	0,00	0,00	0,00	0,00	0,00
		CP	3.000,00	268,00	1.762,49	2.030,49	-969,51
		T	3.000,00	268,00	1.762,49	2.030,49	-969,51
Servizio 3	Trasporti pubblici locali e servizi connessi						
1.08.03.03	Prestazioni di servizi	RS	29.744,98	0,00	29.744,98	29.744,98	0,00
		CP	80.000,00	64.336,90	12.827,40	77.164,30	-2.835,70
		T	109.744,98	64.336,90	42.572,38	106.909,28	-2.835,70
1.08.03.05	Trasferimenti	RS	0,00	0,00	0,00	0,00	0,00
		CP	0,00	0,00	0,00	0,00	0,00
		T	0,00	0,00	0,00	0,00	0,00

UNIONE COMUNI D'OGLIASTRA

PROVINCIA DELL'OGLIASTRA

CONTO DEL BILANCIO - PARTE USCITA ANNO 2013

Codice Capitolo	DESCRIZIONE		Residui Conservati e Stanziamenti definitivi di Bilancio	Conto del tesoriere	Determinazioni Residui	Impegni	Minori residui o Economie
				Pagamenti	Residui da riportare		
		RS	Residui (A)	Residui (B)	Residui (C)	Residui (D=B+C)	(E=D-A)
		CP	Competenza (F)	Competenza (G)	Competenza (H)	Competenza (I=G+H)	(L=I-F)
T	Totale (M)	Totale (B)	Residui al 31 Dicembre (C)	Impegni al 31 Dicembre (D=B+C)			
Totale Servizio 3	RS	29.744,98	0,00	29.744,98	29.744,98	0,00	
	CP	80.000,00	64.336,90	12.827,40	77.164,30	-2.835,70	
	T	109.744,98	64.336,90	42.572,38	106.909,28	-2.835,70	
Totale Funzione 8	RS	29.744,98	0,00	29.744,98	29.744,98	0,00	
	CP	83.000,00	64.604,90	14.589,89	79.194,79	-3.805,21	
	T	112.744,98	64.604,90	44.334,87	108.939,77	-3.805,21	
Funzione 9	FUNZIONI RIGUARDANTI LA GESTIONE DEL TERRITORIO E DELL' AMBIENTE						
Servizio 3	Servizi di protezione civile						
1.09.03.03	Prestazioni di servizi	RS	0,00	0,00	0,00	0,00	0,00
		CP	9.000,00	0,00	9.000,00	9.000,00	0,00
		T	9.000,00	0,00	9.000,00	9.000,00	0,00
Totale Servizio 3	RS	0,00	0,00	0,00	0,00	0,00	
	CP	9.000,00	0,00	9.000,00	9.000,00	0,00	
	T	9.000,00	0,00	9.000,00	9.000,00	0,00	
Totale Funzione 9	RS	0,00	0,00	0,00	0,00	0,00	
	CP	9.000,00	0,00	9.000,00	9.000,00	0,00	
	T	9.000,00	0,00	9.000,00	9.000,00	0,00	
Funzione 10	FUNZIONI NEL SETTORE SOCIALE						
Servizio 1	Asili nido, servizi per l'infanzia e per i minori						
1.10.01.03	Prestazioni di servizi	RS	54.567,86	21.469,49	33.098,37	54.567,86	0,00
		CP	285.000,00	225.745,57	59.254,43	285.000,00	0,00
		T	339.567,86	247.215,06	92.352,80	339.567,86	0,00
1.10.01.05	Trasferimenti	RS	0,00	0,00	0,00	0,00	0,00
		CP	0,00	0,00	0,00	0,00	0,00
		T	0,00	0,00	0,00	0,00	0,00
Totale Servizio 1	RS	54.567,86	21.469,49	33.098,37	54.567,86	0,00	
	CP	285.000,00	225.745,57	59.254,43	285.000,00	0,00	
	T	339.567,86	247.215,06	92.352,80	339.567,86	0,00	
Servizio 4	Assistenza, beneficenza pubblica e servizi diversi alla persona						
1.10.04.01	Personale	RS	195.770,93	91.721,32	92.860,07	184.581,39	-11.189,54
		CP	285.917,00	258.941,16	26.975,11	285.916,27	-0,73
		T	481.687,93	350.662,48	119.835,18	470.497,66	-11.190,27
1.10.04.02	Acquisto di beni di consumo e/o di materie prime	RS	0,00	0,00	0,00	0,00	0,00
		CP	1.000,00	0,00	0,00	0,00	-1.000,00
		T	1.000,00	0,00	0,00	0,00	-1.000,00
1.10.04.03	Prestazioni di servizi	RS	520.207,76	340.083,22	179.091,76	519.174,98	-1.032,78
		CP	1.412.641,20	657.708,77	558.620,53	1.216.329,30	-196.311,90
		T	1.932.848,96	997.791,99	737.712,29	1.735.504,28	-197.344,68

UNIONE COMUNI D'OGLIASTRA

PROVINCIA DELL'OGLIASTRA

CONTO DEL BILANCIO - PARTE USCITA ANNO 2013

Codice Capitolo	DESCRIZIONE		Residui Conservati e Stanziamenti definitivi di Bilancio	Conto del tesoriere	Determinazioni Residui	Impegni	Minori residui o Economie
				Pagamenti	Residui da riportare		
		RS	Residui (A)	Residui (B)	Residui (C)	Residui (D=B+C)	(E=D-A)
		CP	Competenza (F)	Competenza (G)	Competenza (H)	Competenza (I=G+H)	(L=I-F)
T	Totale (M)	Totale (B)	Residui al 31 Dicembre (C)	Impegni al 31 Dicembre (D=B+C)			
1.10.04.05	Trasferimenti	RS	1.409.702,30	728.264,38	340.705,11	1.068.969,49	-340.732,81
		CP	3.997.686,00	2.151.382,87	1.226.165,43	3.377.548,30	-620.137,70
		T	5.407.388,30	2.879.647,25	1.566.870,54	4.446.517,79	-960.870,51
1.10.04.07	Imposte e tasse	RS	4.049,97	1.020,45	3.028,84	4.049,29	-0,68
		CP	23.585,00	13.174,81	3.233,27	16.408,08	-7.176,92
		T	27.634,97	14.195,26	6.262,11	20.457,37	-7.177,60
	Totale Servizio 4	RS	2.129.730,96	1.161.089,37	615.685,78	1.776.775,15	-352.955,81
		CP	5.720.829,20	3.081.207,61	1.814.994,34	4.896.201,95	-824.627,25
		T	7.850.560,16	4.242.296,98	2.430.680,12	6.672.977,10	-1.177.583,06
	Totale Funzione 10	RS	2.184.298,82	1.182.558,86	648.784,15	1.831.343,01	-352.955,81
		CP	6.005.829,20	3.306.953,18	1.874.248,77	5.181.201,95	-824.627,25
		T	8.190.128,02	4.489.512,04	2.523.032,92	7.012.544,96	-1.177.583,06
Funzione 12	FUNZIONI RELATIVE A SERVIZI PRODUTTIVI						
Servizio 6	Altri servizi produttivi						
1.12.06.03	Prestazioni di servizi	RS	3.135,00	0,00	3.135,00	3.135,00	0,00
		CP	0,00	0,00	0,00	0,00	0,00
		T	3.135,00	0,00	3.135,00	3.135,00	0,00
1.12.06.05	Trasferimenti	RS	108.145,00	88.080,00	20.065,00	108.145,00	0,00
		CP	2.000,00	0,00	2.000,00	2.000,00	0,00
		T	110.145,00	88.080,00	22.065,00	110.145,00	0,00
	Totale Servizio 6	RS	111.280,00	88.080,00	23.200,00	111.280,00	0,00
		CP	2.000,00	0,00	2.000,00	2.000,00	0,00
		T	113.280,00	88.080,00	25.200,00	113.280,00	0,00
	Totale Funzione 12	RS	111.280,00	88.080,00	23.200,00	111.280,00	0,00
		CP	2.000,00	0,00	2.000,00	2.000,00	0,00
		T	113.280,00	88.080,00	25.200,00	113.280,00	0,00
	Totale Titolo 1	RS	2.972.619,18	1.424.823,22	1.149.874,04	2.574.697,26	-397.921,92
		CP	7.470.649,20	4.043.783,73	2.344.145,16	6.387.928,89	-1.082.720,31
		T	10.443.268,38	5.468.606,95	3.494.019,20	8.962.626,15	-1.480.642,23

UNIONE COMUNI D'OGLIASTRA

PROVINCIA DELL'OGLIASTRA

CONTO DEL BILANCIO - PARTE USCITA ANNO 2013

Codice Capitolo	DESCRIZIONE		Residui Conservati e Stanziamenti definitivi di Bilancio	Conto del tesoriere	Determinazioni Residui	Impegni	Minori residui o Economie
				Pagamenti	Residui da riportare		
		RS	Residui (A)	Residui (B)	Residui (C)	Residui (D=B+C)	(E=D-A)
		CP	Competenza (F)	Competenza (G)	Competenza (H)	Competenza (I=G+H)	(L=I-F)
T	Totale (M)	Totale (B)	Residui al 31 Dicembre (C)	Impegni al 31 Dicembre (D=B+C)			
Titolo 2 SPESE IN CONTO CAPITALE							
Funzione 1 FUNZIONI GENERALI DI AMMINISTRAZIONE, DI GESTIONE E DI CONTROLLO							
Servizio 1 Organi istituzionali, partecipazione e decentramento							
2.01.01.05	Acquisizione di beni mobili, macchine ed attrezzature tecnico-scientifiche	RS	6.257,75	4.426,98	1.830,77	6.257,75	0,00
		CP	0,00	0,00	0,00	0,00	0,00
		T	6.257,75	4.426,98	1.830,77	6.257,75	0,00
2.01.01.06	Incarichi professionali esterni	RS	9.000,00	0,00	9.000,00	9.000,00	0,00
		CP	0,00	0,00	0,00	0,00	0,00
		T	9.000,00	0,00	9.000,00	9.000,00	0,00
2.01.01.07	Trasferimenti di capitale	RS	30.000,00	0,00	30.000,00	30.000,00	0,00
		CP	0,00	0,00	0,00	0,00	0,00
		T	30.000,00	0,00	30.000,00	30.000,00	0,00
	Totale Servizio 1	RS	45.257,75	4.426,98	40.830,77	45.257,75	0,00
		CP	0,00	0,00	0,00	0,00	0,00
		T	45.257,75	4.426,98	40.830,77	45.257,75	0,00
Servizio 8 Altri servizi generali							
2.01.08.05	Acquisizione di beni mobili, macchine ed attrezzature tecnico-scientifiche	RS	3.465,69	666,77	2.039,95	2.706,72	-758,97
		CP	109.028,00	6.039,42	50.988,08	57.027,50	-52.000,50
		T	112.493,69	6.706,19	53.028,03	59.734,22	-52.759,47
2.01.08.06	Incarichi professionali esterni	RS	5.000,00	0,00	5.000,00	5.000,00	0,00
		CP	0,00	0,00	0,00	0,00	0,00
		T	5.000,00	0,00	5.000,00	5.000,00	0,00
	Totale Servizio 8	RS	8.465,69	666,77	7.039,95	7.706,72	-758,97
		CP	109.028,00	6.039,42	50.988,08	57.027,50	-52.000,50
		T	117.493,69	6.706,19	58.028,03	64.734,22	-52.759,47
	Totale Funzione 1	RS	53.723,44	5.093,75	47.870,72	52.964,47	-758,97
		CP	109.028,00	6.039,42	50.988,08	57.027,50	-52.000,50
		T	162.751,44	11.133,17	98.858,80	109.991,97	-52.759,47
Funzione 3 FUNZIONI DI POLIZIA LOCALE							
Servizio 1 Polizia municipale							
2.03.01.01	Acquisizione di beni immobili	RS	37.844,37	14.431,67	23.412,70	37.844,37	0,00
		CP	0,00	0,00	0,00	0,00	0,00
		T	37.844,37	14.431,67	23.412,70	37.844,37	0,00
2.03.01.05	Acquisizione di beni mobili, macchine ed attrezzature tecnico-scientifiche	RS	19.091,00	17.942,00	1.149,00	19.091,00	0,00
		CP	86.395,00	0,00	48.550,00	48.550,00	-37.845,00
		T	105.486,00	17.942,00	49.699,00	67.641,00	-37.845,00
2.03.01.06	Incarichi professionali esterni	RS	0,00	0,00	0,00	0,00	0,00
		CP	0,00	0,00	0,00	0,00	0,00
		T	0,00	0,00	0,00	0,00	0,00

UNIONE COMUNI D'OGLIASTRA

PROVINCIA DELL'OGLIASTRA

CONTO DEL BILANCIO - PARTE USCITA ANNO 2013

Codice Capitolo	DESCRIZIONE		Residui Conservati e Stanziamenti definitivi di Bilancio	Conto del tesoriere	Determinazioni Residui	Impegni	Minori residui o Economie
			Pagamenti	Residui da riportare			
		RS	Residui (A)	Residui (B)	Residui (C)	Residui (D=B+C)	(E=D-A)
		CP	Competenza (F)	Competenza (G)	Competenza (H)	Competenza (I=G+H)	(L=I-F)
T	Totale (M)	Totale (B)	Residui al 31 Dicembre (C)	Impegni al 31 Dicembre (D=B+C)			
Totale Servizio 1	RS	56.935,37	32.373,67	24.561,70	56.935,37	0,00	
	CP	86.395,00	0,00	48.550,00	48.550,00	-37.845,00	
	T	143.330,37	32.373,67	73.111,70	105.485,37	-37.845,00	
Totale Funzione 3	RS	56.935,37	32.373,67	24.561,70	56.935,37	0,00	
	CP	86.395,00	0,00	48.550,00	48.550,00	-37.845,00	
	T	143.330,37	32.373,67	73.111,70	105.485,37	-37.845,00	
Funzione 8	FUNZIONI NEL CAMPO DELLA VIABILITA' E DEI TRASPORTI						
Servizio 1	Viabilita' , circolazione stradale e servizi connessi						
2.08.01.05	Acquisizione di beni mobili, macchine ed attrezzature tecnico-scientifiche	RS	0,00	0,00	0,00	0,00	0,00
		CP	0,00	0,00	0,00	0,00	0,00
		T	0,00	0,00	0,00	0,00	0,00
Totale Servizio 1	RS	0,00	0,00	0,00	0,00	0,00	
	CP	0,00	0,00	0,00	0,00	0,00	
	T	0,00	0,00	0,00	0,00	0,00	
Totale Funzione 8	RS	0,00	0,00	0,00	0,00	0,00	
	CP	0,00	0,00	0,00	0,00	0,00	
	T	0,00	0,00	0,00	0,00	0,00	
Funzione 9	FUNZIONI RIGUARDANTI LA GESTIONE DEL TERRITORIO E DELL'AMBIENTE						
Servizio 1	Urbanistica e gestione del territorio						
2.09.01.01	Acquisizione di beni immobili	RS	16.208,29	0,00	16.208,29	16.208,29	0,00
		CP	0,00	0,00	0,00	0,00	0,00
		T	16.208,29	0,00	16.208,29	16.208,29	0,00
2.09.01.05	Acquisizione di beni mobili, macchine ed attrezzature tecnico-scientifiche	RS	0,00	0,00	0,00	0,00	0,00
		CP	0,00	0,00	0,00	0,00	0,00
		T	0,00	0,00	0,00	0,00	0,00
Totale Servizio 1	RS	16.208,29	0,00	16.208,29	16.208,29	0,00	
	CP	0,00	0,00	0,00	0,00	0,00	
	T	16.208,29	0,00	16.208,29	16.208,29	0,00	
Servizio 3	Servizi di protezione civile						
2.09.03.05	Acquisizione di beni mobili, macchine ed attrezzature tecnico-scientifiche	RS	0,00	0,00	0,00	0,00	0,00
		CP	50.000,00	49.908,12	0,00	49.908,12	-91,88
		T	50.000,00	49.908,12	0,00	49.908,12	-91,88
Totale Servizio 3	RS	0,00	0,00	0,00	0,00	0,00	
	CP	50.000,00	49.908,12	0,00	49.908,12	-91,88	
	T	50.000,00	49.908,12	0,00	49.908,12	-91,88	
Servizio 5	Servizio smaltimento rifiuti						
2.09.05.06	Incarichi professionali esterni	RS	54.000,00	53.790,94	0,00	53.790,94	-209,06
		CP	0,00	0,00	0,00	0,00	0,00
		T	54.000,00	53.790,94	0,00	53.790,94	-209,06

UNIONE COMUNI D'OGLIASTRA

PROVINCIA DELL'OGLIASTRA

CONTO DEL BILANCIO - PARTE USCITA ANNO 2013

Codice Capitolo	DESCRIZIONE		Residui Conservati e Stanziamenti definitivi di Bilancio	Conto del tesoriere	Determinazioni Residui	Impegni	Minori residui o Economie
				Pagamenti	Residui da riportare		
		RS	Residui (A)	Residui (B)	Residui (C)	Residui (D=B+C)	(E=D-A)
		CP	Competenza (F)	Competenza (G)	Competenza (H)	Competenza (I=G+H)	(L=I-F)
T	Totale (M)	Totale (B)	Residui al 31 Dicembre (C)	Impegni al 31 Dicembre (D=B+C)			
Totale Servizio 5		RS	54.000,00	53.790,94	0,00	53.790,94	-209,06
		CP	0,00	0,00	0,00	0,00	0,00
		T	54.000,00	53.790,94	0,00	53.790,94	-209,06
Totale Funzione 9		RS	70.208,29	53.790,94	16.208,29	69.999,23	-209,06
		CP	50.000,00	49.908,12	0,00	49.908,12	-91,88
		T	120.208,29	103.699,06	16.208,29	119.907,35	-300,94
Funzione 10	FUNZIONI NEL SETTORE SOCIALE						
Servizio 1	Asili nido, servizi per l'infanzia e per i minori						
2.10.01.01	Acquisizione di beni immobili	RS	14.746,00	0,00	14.746,00	14.746,00	0,00
		CP	0,00	0,00	0,00	0,00	0,00
		T	14.746,00	0,00	14.746,00	14.746,00	0,00
Totale Servizio 1		RS	14.746,00	0,00	14.746,00	14.746,00	0,00
		CP	0,00	0,00	0,00	0,00	0,00
		T	14.746,00	0,00	14.746,00	14.746,00	0,00
Servizio 4	Assistenza, beneficenza pubblica e servizi diversi alla persona						
2.10.04.05	Acquisizione di beni mobili, macchine ed attrezzature tecnico-scientifiche	RS	7.000,00	6.227,97	772,03	7.000,00	0,00
		CP	0,00	0,00	0,00	0,00	0,00
		T	7.000,00	6.227,97	772,03	7.000,00	0,00
2.10.04.07	Trasferimenti di capitale	RS	6.131,20	0,00	6.131,20	6.131,20	0,00
		CP	0,00	0,00	0,00	0,00	0,00
		T	6.131,20	0,00	6.131,20	6.131,20	0,00
Totale Servizio 4		RS	13.131,20	6.227,97	6.903,23	13.131,20	0,00
		CP	0,00	0,00	0,00	0,00	0,00
		T	13.131,20	6.227,97	6.903,23	13.131,20	0,00
Totale Funzione 10		RS	27.877,20	6.227,97	21.649,23	27.877,20	0,00
		CP	0,00	0,00	0,00	0,00	0,00
		T	27.877,20	6.227,97	21.649,23	27.877,20	0,00
Funzione 12	FUNZIONI RELATIVE A SERVIZI PRODUTTIVI						
Servizio 6	Altri servizi produttivi						
2.12.06.07	Trasferimenti di capitale	RS	0,00	0,00	0,00	0,00	0,00
		CP	7.300,00	0,00	7.300,00	7.300,00	0,00
		T	7.300,00	0,00	7.300,00	7.300,00	0,00
Totale Servizio 6		RS	0,00	0,00	0,00	0,00	0,00
		CP	7.300,00	0,00	7.300,00	7.300,00	0,00
		T	7.300,00	0,00	7.300,00	7.300,00	0,00
Totale Funzione 12		RS	0,00	0,00	0,00	0,00	0,00
		CP	7.300,00	0,00	7.300,00	7.300,00	0,00
		T	7.300,00	0,00	7.300,00	7.300,00	0,00

UNIONE COMUNI D'OGLIASTRA

PROVINCIA DELL'OGLIASTRA

CONTO DEL BILANCIO - PARTE USCITA ANNO 2013

Codice Capitolo	DESCRIZIONE		Residui Conservati e Stanziamenti definitivi di Bilancio	Conto del tesoriere	Determinazioni Residui	Impegni	Minori residui o Economie
				Pagamenti	Residui da riportare		
		RS	Residui (A)	Residui (B)	Residui (C)	Residui (D=B+C)	(E=D-A)
		CP	Competenza (F)	Competenza (G)	Competenza (H)	Competenza (I=G+H)	(L=I-F)
		T	Totale (M)	Totale (B)	Residui al 31 Dicembre (C)	Impegni al 31 Dicembre (D=B+C)	
Totale Titolo 2		RS	208.744,30	97.486,33	110.289,94	207.776,27	-968,03
		CP	252.723,00	55.947,54	106.838,08	162.785,62	-89.937,38
		T	461.467,30	153.433,87	217.128,02	370.561,89	-90.905,41

UNIONE COMUNI D'OGLIASTRA

PROVINCIA DELL'OGLIASTRA

CONTO DEL BILANCIO - PARTE USCITA ANNO 2013

Codice Capitolo	DESCRIZIONE		Residui Conservati e Stanziamenti definitivi di Bilancio	Conto del tesoriere	Determinazioni Residui	Impegni	Minori residui o Economie
				Pagamenti	Residui da riportare		
		RS	Residui (A)	Residui (B)	Residui (C)	Residui (D=B+C)	(E=D-A)
		CP	Competenza (F)	Competenza (G)	Competenza (H)	Competenza (I=G+H)	(L=I-F)
T	Totale (M)	Totale (B)	Residui al 31 Dicembre (C)	Impegni al 31 Dicembre (D=B+C)			
Titolo 3		SPESE PER RIMBORSO DI PRESTITI					
Funzione 1		FUNZIONI GENERALI DI AMMINISTRAZIONE, DI GESTIONE E DI CONTROLLO					
Servizio 3		Gestione economica, finanziaria, programmazione, provveditorato e controllo di gestione					
3.01.03.01	Rimborso per anticipazioni di cassa	RS	0,00	0,00	0,00	0,00	0,00
		CP	1.590.066,00	0,00	0,00	0,00	-1.590.066,00
		T	1.590.066,00	0,00	0,00	0,00	-1.590.066,00
Totale Servizio 3		RS	0,00	0,00	0,00	0,00	0,00
		CP	1.590.066,00	0,00	0,00	0,00	-1.590.066,00
		T	1.590.066,00	0,00	0,00	0,00	-1.590.066,00
Totale Funzione 1		RS	0,00	0,00	0,00	0,00	0,00
		CP	1.590.066,00	0,00	0,00	0,00	-1.590.066,00
		T	1.590.066,00	0,00	0,00	0,00	-1.590.066,00
Totale Titolo 3		RS	0,00	0,00	0,00	0,00	0,00
		CP	1.590.066,00	0,00	0,00	0,00	-1.590.066,00
		T	1.590.066,00	0,00	0,00	0,00	-1.590.066,00

UNIONE COMUNI D'OGLIASTRA

PROVINCIA DELL'OGLIASTRA

CONTO DEL BILANCIO - PARTE USCITA ANNO 2013

Codice Capitolo	DESCRIZIONE		Residui Conservati e Stanziamenti definitivi di Bilancio	Conto del tesoriere	Determinazioni Residui	Impegni	Minori residui o Economie
				Pagamenti	Residui da riportare		
		RS	Residui (A)	Residui (B)	Residui (C)	Residui (D=B+C)	(E=D-A)
		CP	Competenza (F)	Competenza (G)	Competenza (H)	Competenza (I=G+H)	(L=I-F)
T	Totale (M)	Totale (B)	Residui al 31 Dicembre (C)	Impegni al 31 Dicembre (D=B+C)			
Titolo 4 SPESE PER SERVIZI PER CONTO DI TERZI							
4.00.00.01	Ritenute previdenziali e assistenziali al personale	RS	49,44	0,00	0,00	0,00	-49,44
		CP	150.000,00	81.953,40	2,71	81.956,11	-68.043,89
		T	150.049,44	81.953,40	2,71	81.956,11	-68.093,33
4.00.00.02	Ritenute erariali	RS	2.012,31	0,00	1.157,96	1.157,96	-854,35
		CP	200.000,00	148.289,84	2.082,42	150.372,26	-49.627,74
		T	202.012,31	148.289,84	3.240,38	151.530,22	-50.482,09
4.00.00.03	Altre ritenute al personale per conto di terzi	RS	2.024,09	2.015,99	0,00	2.015,99	-8,10
		CP	30.000,00	26.842,47	0,00	26.842,47	-3.157,53
		T	32.024,09	28.858,46	0,00	28.858,46	-3.165,63
4.00.00.05	Spese per servizi per conto di terzi	RS	690,30	0,00	0,00	0,00	-690,30
		CP	20.000,00	9.351,98	192,22	9.544,20	-10.455,80
		T	20.690,30	9.351,98	192,22	9.544,20	-11.146,10
4.00.00.06	Anticipazione di fondi per il servizio economato	RS	0,00	0,00	0,00	0,00	0,00
		CP	10.000,00	0,00	0,00	0,00	-10.000,00
		T	10.000,00	0,00	0,00	0,00	-10.000,00
Totale Titolo 4		RS	4.776,14	2.015,99	1.157,96	3.173,95	-1.602,19
		CP	410.000,00	266.437,69	2.277,35	268.715,04	-141.284,96
		T	414.776,14	268.453,68	3.435,31	271.888,99	-142.887,15

UNIONE COMUNI D'OGLIASTRA

PROVINCIA DELL'OGLIASTRA

RIEPILOGO GENERALE DELLE USCITE ANNO 2013

Codice Capitolo	DESCRIZIONE		Residui Conservati e Stanziamenti definitivi di Bilancio	Conto del tesoriere Pagamenti	Determinazioni Residui Residui da riportare	Impegni	Minori residui o Economie
		RS	Residui (A)	Residui (B)	Residui (C)	Residui (D=B+C)	(E=D-A)
		CP	Competenza (F)	Competenza (G)	Competenza (H)	Competenza (I=G+H)	(L=I-F)
		T	Totale (M)	Totale (B)	Residui al 31 Dicembre (C)	Impegni al 31 Dicembre (D=B+C)	
TOTALE TITOLO 1	RS	2.972.619,18	1.424.823,22	1.149.874,04	2.574.697,26	-397.921,92	
	CP	7.470.649,20	4.043.783,73	2.344.145,16	6.387.928,89	-1.082.720,31	
	T	10.443.268,38	5.468.606,95	3.494.019,20	8.962.626,15	-1.480.642,23	
TOTALE TITOLO 2	RS	208.744,30	97.486,33	110.289,94	207.776,27	-968,03	
	CP	252.723,00	55.947,54	106.838,08	162.785,62	-89.937,38	
	T	461.467,30	153.433,87	217.128,02	370.561,89	-90.905,41	
TOTALE TITOLO 3	RS	0,00	0,00	0,00	0,00	0,00	
	CP	1.590.066,00	0,00	0,00	0,00	-1.590.066,00	
	T	1.590.066,00	0,00	0,00	0,00	-1.590.066,00	
TOTALE TITOLO 4	RS	4.776,14	2.015,99	1.157,96	3.173,95	-1.602,19	
	CP	410.000,00	266.437,69	2.277,35	268.715,04	-141.284,96	
	T	414.776,14	268.453,68	3.435,31	271.888,99	-142.887,15	
TOTALE GENERALE DELLE SPESE	RS	3.186.139,62	1.524.325,54	1.261.321,94	2.785.647,48	-400.492,14	
	CP	9.723.438,20	4.366.168,96	2.453.260,59	6.819.429,55	-2.904.008,65	
	T	12.909.577,82	5.890.494,50	3.714.582,53	9.605.077,03	-3.304.500,79	
DISAVANZO	RS	0,00	0,00	0,00	0,00	0,00	
	CP	0,00	0,00	0,00	0,00	0,00	
	T	0,00	0,00	0,00	0,00	0,00	
TOTALE GENERALE	RS	3.186.139,62	1.524.325,54	1.261.321,94	2.785.647,48	-400.492,14	
	CP	9.723.438,20	4.366.168,96	2.453.260,59	6.819.429,55	-2.904.008,65	
	T	12.909.577,82	5.890.494,50	3.714.582,53	9.605.077,03	-3.304.500,79	

UNIONE COMUNI D'OGLIASTRA
PROVINCIA DELL'OGLIASTRA

CONTO DEL BILANCIO ANNO 2013

QUADRO RIASSUNTIVO DELLA GESTIONE DI COMPETENZA			
RISCOSSIONI			4.240.015,35
PAGAMENTI			4.366.168,96
DIFFERENZA			-126.153,61
RESIDUI ATTIVI			2.586.768,60
RESIDUI PASSIVI			2.453.260,59
DIFFERENZA			133.508,01
	Avanzo(+) o Disavanzo(-)		7.354,40
	Fondi vincolati		0,00
	Fondi per finanziamento spese in conto capitale		0,00
	Fondi di Ammortamento		0,00
	Fondi non Vincolati		7.354,40
QUADRO RIASSUNTIVO DELLA GESTIONE FINANZIARIA			
	GESTIONE		
	Residui	Competenza	TOTALE
Fondo di cassa al 1° di Gennaio			229.724,00
RISCOSSIONI	1.651.311,09	4.240.015,35	5.891.326,44
PAGAMENTI	1.524.325,54	4.366.168,96	5.890.494,50
Fondo di cassa al 31/12			230.555,94
DIFFERENZA			230.555,94
PAGAMENTI per Azioni Esecutive e non regolarizzate al 31/12			0,00
RESIDUI ATTIVI	920.334,97	2.586.768,60	3.507.103,57
RESIDUI PASSIVI	1.261.321,94	2.453.260,59	3.714.582,53
DIFFERENZA			-207.478,96
		Avanzo(+) o Disavanzo(-)	23.076,98
	Fondi vincolati		0,00
	Fondi per finanziamento spese in conto capitale		0,00
	Fondi di Ammortamento		0,00
	Fondi non Vincolati		23.076,98

Eliini, li 31/12/2013

Il Segretario

Maria Grazia Mulas

Il Rappresentante Legale

Marco Melis

Il Responsabile del servizio finanziario

Luisanna Rosa Sioni

UNIONE COMUNI D'OGLIASTRA
PROVINCIA DELL'OGLIASTRA

CONTO DEL BILANCIO ANNO 2013

RISULTATO DELLA GESTIONE DI COMPETENZA

ENTRATE: ACCERTAMENTI DI COMPETENZA	ACCERTAMENTI	RISULTATO
	0,00	
ENTRATE DERIVANTI DA CONTRIBUTI E TRASF. CORRENTI DELLO STATO,	6.286.670,55	
ENTRATE EXTRATRIBUTARIE	271.398,36	
ENTRATE DERIVANTI DA ALIENAZIONI, DA TRASFERIMENTI DI CAPITALE E	0,00	
ENTRATE DERIVANTI DA ACCENSIONE DI PRESTITI	0,00	
ENTRATE DA SERVIZI PER CONTO DI TERZI	268.715,04	
	Totale Parziale	6.826.783,95
	Avanzo Precedente Esercizio Applicato	0,00
	Totale (1)	6.826.783,95
USCITE: IMPEGNI DI COMPETENZA	IMPEGNI	
SPESE CORRENTI	6.387.928,89	
SPESE IN CONTO CAPITALE	162.785,62	
SPESE PER RIMBORSO DI PRESTITI	0,00	
SPESE PER SERVIZI PER CONTO DI TERZI	268.715,04	
	Totale Parziale	6.819.429,55
	Disavanzo Precedente Esercizio Applicato	0,00
	Totale (2)	6.819.429,55
Totale(1)-Totale(2)		7.354,40

UNIONE COMUNI D'OGLIASTRA (OG)



RELAZIONE AL RENDICONTO DELLA GESTIONE ANNO 2013

INTRODUZIONE

Il Conto del bilancio ha la funzione di rappresentare sinteticamente le risultanze della gestione, ponendo a confronto i dati di previsione, eventualmente modificati da variazioni in corso d'anno, con quelli derivanti dalle scritture contabili tenute nel corso dell'esercizio.

In base all'art. 228, comma 1, "il conto del bilancio dimostra i risultati finali della gestione autorizzatoria contenuta nel bilancio annuale rispetto alle previsioni" e in base all'art. 151, comma 6, del Decreto Legislativo 267/2000 " al rendiconto è allegata una relazione illustrativa della giunta che esprime le valutazioni di efficacia dell'azione condotta sulla base dei risultati conseguiti in rapporto ai programmi ed ai costi sostenuti." .

Questa relazione si propone quindi di:

- esporre i dati più significativi dell'attività dell'Ente riportando le risultanze finali dell'esercizio
- esprimere valutazioni sui risultati conseguiti.

ANALISI DEI RISULTATI DELL'ENTRATA E DELLA SPESA

PARTE PRIMA – ENTRATA

La corretta programmazione dell'attività dell'ente parte dalla ricerca delle fonti di finanziamento: soltanto conoscendo l'ammontare e la natura delle risorse a disposizione si possono preventivare le relative spese.

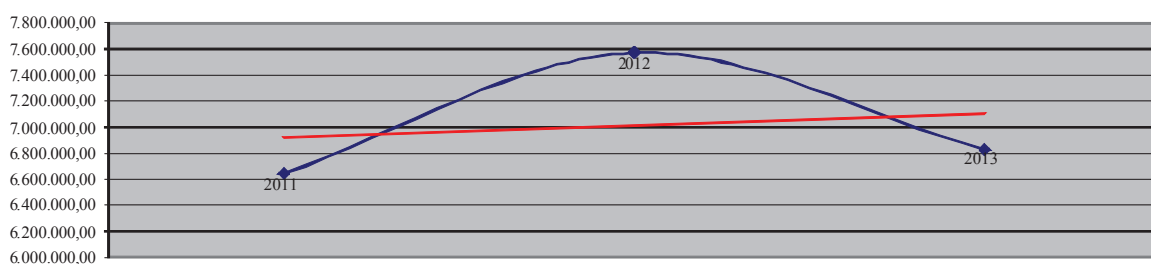
Iniziamo quindi ad analizzare le entrate in base alla loro natura e fonte di provenienza suddividendole per titoli indicando, per ognuno di essi, la percentuale di incidenza sul totale complessivo.

Analizzando il rendiconto predisposto, si rileva che la fonte di finanziamento principale è determinato da trasferimenti correnti, per un importo di € 6.826.783,95.

La tabella che segue riporta gli accertamenti delle entrate dell'ultimo triennio al fine di valutarne l'andamento.

Entrate	Accertamenti di Competenza		
	2011	2012	2013
Titolo 1: Entrate tributarie	0,00	0,00	0,00
Titolo 2: Entrate da trasferimenti correnti	6.053.892,94	6.969.214,48	6.286.670,55
Titolo 3: Entrate extratributarie	306.373,63	356.941,41	271.398,36
Titolo 4: Alienazioni, trasf. Capitale, riscossione cred	21.187,00	0,00	0,00
Titolo 5: Entrate da Accensione di prestiti	0,00	0,00	0,00
Titolo 6: Servizi per conto terzi	261.176,17	245.150,07	268.715,04
<i>Totale Entrate</i>	6.642.629,74	7.571.305,96	6.826.783,95

Trend storico Entrate



ENTRATE DA CONTRIBUTI E TRASFERIMENTI CORRENTI DELLO STATO, DELLA REGIONE E DI ALTRI ENTI PUBBLICI,

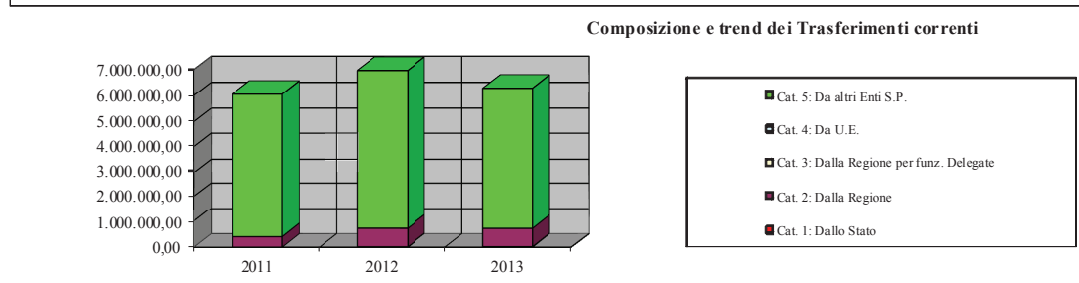
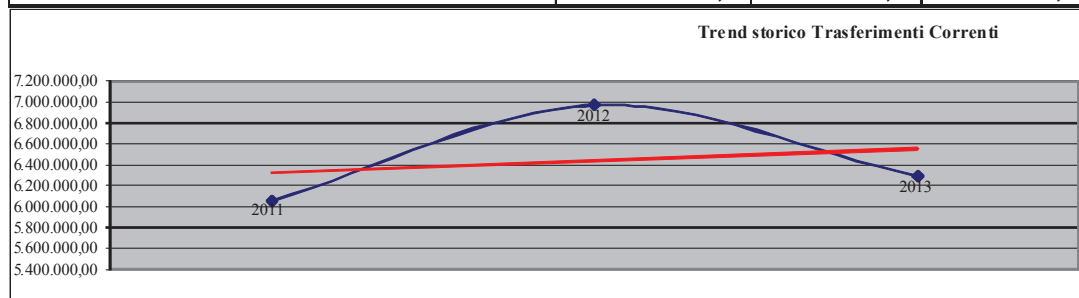
Le entrate del titolo II evidenziano le forme contributive da parte dallo Stato e dagli enti del settore pubblico allargato finalizzate ad assicurare la gestione corrente e l'erogazione dei servizi di competenza dell'ente.

La tabella riporta le entrate del titolo II accertate nell'esercizio suddivise nelle categorie di appartenenza. L'ultima colonna indica la percentuale di incidenza sul totale generale.

Trasferimenti Correnti (Tit. II)	ACCERTAMENTI DI COMPETENZA	
		% sul totale
Cat. 1: Dallo Stato	25.280,16	0,40%
Cat. 2: Dalla Regione	694.543,58	11,05%
Cat. 3: Dalla Regione per funz. Delegate	0,00	0,00%
Cat. 4: Da U.E.	0,00	0,00%
Cat. 5: Da altri Enti S.P.	5.566.846,81	88,55%
Totale Entrate Titolo II	6.286.670,55	

La tabella che segue riporta gli accertamenti delle entrate da trasferimenti correnti dell'ultimo triennio.

Trasferimenti Correnti (Tit. II)	Accertamenti di Competenza		
	2011	2012	2013
Cat. 1: Dallo Stato	0,00	18.354,55	25.280,16
Cat. 2: Dalla Regione	406.419,00	706.266,25	694.543,58
Cat. 3: Dalla Regione per funz. Delegate	0,00	0,00	0,00
Cat. 4: Da U.E.	0,00	0,00	0,00
Cat. 5: Da altri Enti S.P.	5.647.473,94	6.244.593,68	5.566.846,81
Totale Entrate Titolo II	6.053.892,94	6.969.214,48	6.286.670,55



La categoria I si riferisce ai seguenti trasferimenti di competenza statale

Categoria 1[^] - Contributi e trasferimenti dallo Stato	
Contributo I.V.A. servizi	25.280,16

La categoria II riporta i contributi provenienti dalla Regione Sardegna

Categoria 2[^] - Contributi e trasferimenti dalla Regione	
Contributi e trasferimenti correnti della RAS	694.543,58
<i>L.R. 12/2005 art. 12 anno 2012</i>	<i>239.623,00</i>
<i>L.R. 12/2005 art. 12 anno 2013</i>	<i>257.902,62</i>
<i>L.R. 12/2005 art. 10</i>	<i>84.198,76</i>
<i>Contributi e trasferimenti correnti dalla Regione - ART 25 BIS L.R. 23/2005</i>	<i>112.819,20</i>
<i>L.R. 12/2005 art. 12 anno 2012</i>	<i>694.543,58</i>
<i>L.R. 12/2005 art. 12 anno 2013</i>	<i>239.623,00</i>
<i>L.R. 12/2005 art. 10</i>	<i>257.902,62</i>
<i>Contributi e trasferimenti correnti dalla Regione - ART 25 BIS L.R. 23/2005</i>	<i>84.198,76</i>

La categoria 5 si riferisce ai trasferimenti degli altri Enti del settore pubblico in modo particolare dai Comuni aderenti per la gestione dei servizi.

Trasferimenti da altri enti del settore pubblico	
	5.566.846,81
<i>Trasferimento dei Comuni ai sensi art. 31 comma 3 punto 2 dello Statuto</i>	<i>16.243,00</i>
<i>Trasferimento dei comuni per personale addetto al servizio P.M.</i>	<i>448.666,95</i>
<i>Trasferimento Ministero comando PM Procura</i>	<i>75.936,00</i>
<i>Trasferimento dei comuni per il personale addetto ai Servizi sociali</i>	<i>302.325,00</i>
<i>Centro famiglie</i>	<i>4.930,00</i>
<i>Servizio Istruzione disabili centro famiglia</i>	<i>1.234,87</i>
<i>Comune di Ilbono - Assistenza familiare</i>	<i>3.000,00</i>
<i>Trasferimento Comuni per servizio di trasporto urbano</i>	<i>77.164,30</i>
<i>Trasferimento dai Comuni per asili nido</i>	<i>193.224,80</i>
<i>Colonie estive</i>	<i>12.249,17</i>
<i>Soggiorni minori e anziani</i>	<i>16.750,00</i>
<i>Gestione ludoteche</i>	<i>40.129,42</i>
<i>Centri aggregazione Sociale</i>	<i>14.116,28</i>
<i>Piscina e giochi in acqua</i>	<i>15.244,50</i>
<i>Telesoccorso e teleassistenza</i>	<i>7.578,00</i>
<i>Sceri</i>	<i>5.000,00</i>
<i>Servizio educativo integrato</i>	<i>81.642,15</i>
<i>Circle time</i>	<i>6.790,00</i>
<i>Servizi supporto scolastico</i>	<i>4.940,00</i>
<i>Assistenza domiciliare</i>	<i>514.178,89</i>
<i>Assistenza scolastica specialistica</i>	<i>160.062,98</i>
<i>Leggi di settore</i>	<i>725.629,53</i>
<i>Interventi immediati</i>	<i>33.311,29</i>
<i>Bonus Famiglia</i>	<i>46.324,12</i>
<i>Trasferimento dai Comuni per L. 162/98</i>	<i>2.097.696,88</i>
<i>Ritornare a casa</i>	<i>176.000,00</i>
<i>Povert� estreme</i>	<i>398.736,46</i>
<i>Assistenza economica</i>	<i>38.246,82</i>
<i>Canoni di Locazione</i>	<i>9.220,09</i>
<i>Rientro emigrati</i>	<i>4.561,71</i>
<i>Progetto inclusione sociale</i>	<i>6.613,60</i>
<i>Progetto Migranti</i>	<i>29.100,00</i>

ENTRATE EXTRATRIBUTARIE

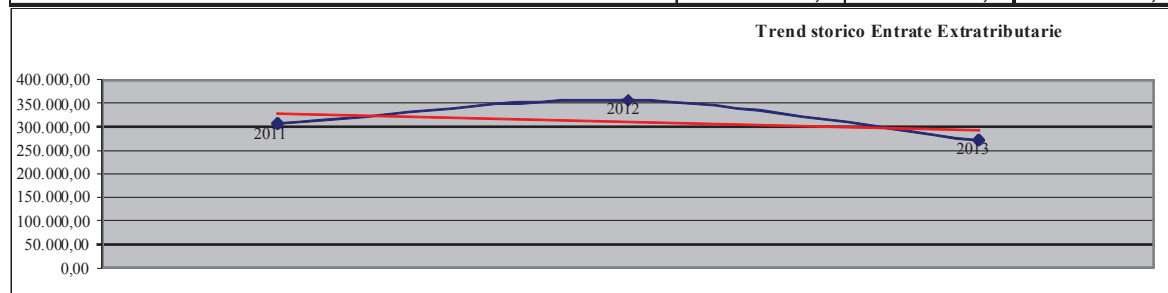
Nel Titolo III delle entrate sono collocate le risorse di natura extratributarie. Appartengono a questo insieme i proventi dei servizi pubblici, i proventi dei beni dell'ente, gli interessi sulle anticipazioni e sui crediti, gli utili netti delle aziende speciali e partecipate, i dividendi di società e altre poste residuali come i proventi diversi.

La tabella riporta le entrate del titolo III accertate nell'esercizio suddivise nelle categorie di appartenenza. L'ultima colonna indica la percentuale di incidenza sul totale generale.

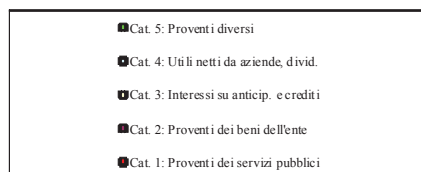
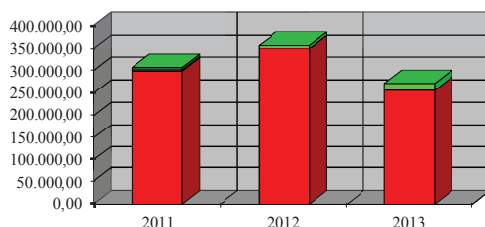
Entrate Extratributarie (Tit. III)	ACCERTAMENTI DI COMPETENZA	% sul totale
Cat. 1: Proventi dei servizi pubblici	256.347,66	94,45%
Cat. 2: Proventi dei beni dell'ente	0,00	0,00%
Cat. 3: Interessi su anticip. e crediti	22,58	0,01%
Cat. 4: Utili netti da aziende, divid.	0,00	0,00%
Cat. 5: Proventi diversi	15.028,12	5,54%
Totale Entrate Titolo III	271.398,36	

La tabella che segue riporta gli accertamenti delle entrate extratributarie dell'ultimo triennio.

Entrate Extratributarie (Tit. III)	Accertamenti di Competenza		
	2011	2012	2013
Cat. 1: Proventi dei servizi pubblici	298.813,20	349.168,41	256.347,66
Cat. 2: Proventi dei beni dell'ente	0,00	0,00	0,00
Cat. 3: Interessi su anticip. e crediti	3.114,04	826,20	22,58
Cat. 4: Utili netti da aziende, divid.	0,00	0,00	0,00
Cat. 5: Proventi diversi	4.446,39	6.946,80	15.028,12
Totale Entrate Titolo III	306.373,63	356.941,41	271.398,36



Composizione e trend delle Entrate Extratributarie



Le Entrate tributarie, nello specifico, si riferiscono alle entrate riportate nel seguente prospetto

Categoria 1^ Proventi dai servizi pubblici	
Proventi da sanzioni della strada	64.722,08
<i>Proventi sanzioni C.d.S.</i>	64.722,08
Proventi da sanzioni in materia paesaggistica	7.153,56
Diritti	2.572,08
<i>segreteria</i>	2.572,08
Proventi di servizi a domanda individuale	181.899,94
<i>proventi servizio asilo nido</i>	100.608,34
<i>proventi altri servizi</i>	36.891,19
<i>proventi da assistenza domiciliare e scolastica</i>	44.400,41
TOTALE CAT. 1^	256.347,66
Categoria 3^ - Interessi	
Interessi attivi	22,58
<i>Interessi attivi</i>	22,58
TOTALE CAT. 3^	22,58
Categoria 5^ - Proventi diversi	
Altre entrate	15.028,12
<i>Altre entrate</i>	8.965,62
<i>Restituzione somme medico competente</i>	5.862,50
<i>registrazione contratti</i>	200,00
TOTALE CAT. 3^	15.028,12

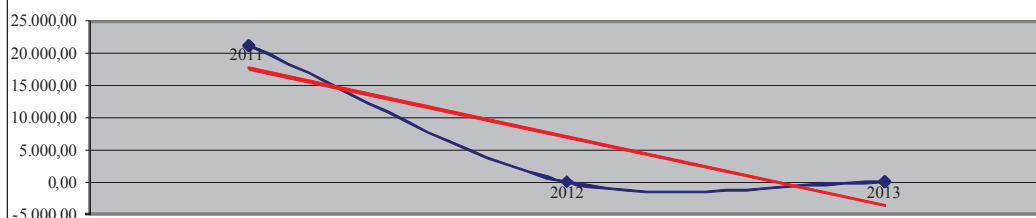
ENTRATE DERIVANTI DA ALIENAZIONE, DA TRASFERIMENTI DI CAPITALI E DA RISCOSSIONI DI CREDITI

L'Ente nell'anno 2013 non ha realizzato Entrate derivanti da alienazione, da trasferimenti di capitali e da riscossioni di crediti.

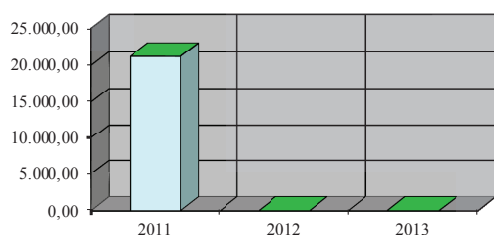
La tabella che segue riporta gli accertamenti delle entrate da trasferimenti di capitale dell'ultimo triennio.

Alienazioni, trasferimenti di capitale (Tit. IV)	Accertamenti di Competenza		
	2011	2012	2013
Cat. 1: Alienazioni di beni patrimoniali	0,00	0,00	0,00
Cat. 2: Trasferimenti di cap. da stato	0,00	0,00	0,00
Cat. 3: Trasferimenti di cap. da regione	0,00	0,00	0,00
Cat. 4: Trasferimenti di cap. da altri E.P.	21.187,00	0,00	0,00
Cat. 5: Trasferimenti di cap. da altri sogg.	0,00	0,00	0,00
Cat. 6: Riscossione di crediti	0,00	0,00	0,00
Totale Entrate Titolo IV	21.187,00	0,00	0,00

Trend storico alienazioni e trasferimenti di capitale



Composizione e trend delle alienazioni e trasferimenti di capitale



- Cat. 5: Trasferimenti di cap. da altri sogg.
- Cat. 4: Trasferimenti di cap. da altri E.P.
- Cat. 3: Trasferimenti di cap. da regione
- Cat. 2: Trasferimenti di cap. da stato
- Cat. 1: Alienazioni di beni patrimoniali

ENTRATE DA ACCENSIONE DI PRESTITI

L'Unione non ha proceduto ad accensioni di mutui e/o prestiti.

ANALISI DELL'AVANZO APPLICATO NELL'ESERCIZIO

L'ente nell'esercizio finanziario 2013 non ha applicato l'avanzo scaturito alla chiusura del rendiconto di gestione 2012.

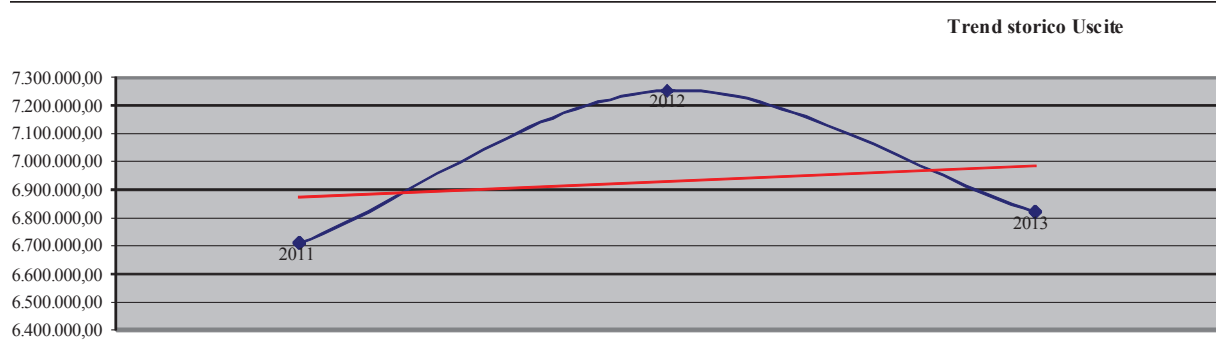
PARTE SECONDA – SPESA

La parte entrata, precedentemente esaminata, evidenzia come l'ente locale, nel rispetto dei vincoli che disciplinano la materia, acquisisce risorse ordinarie e straordinarie da destinare al finanziamento delle gestione corrente, degli investimenti e del rimborso dei prestiti

Di seguito verrà illustrato l'andamento della spesa con riferimento alle previsioni definitive di bilancio, all'andamento triennale degli impegni con l'indicazione degli stessi rispetto alle previsioni di competenza:

La tabella che segue riporta gli impegni delle uscite dell'ultimo triennio al fine di valutarne l'andamento.

Uscite	Impegni di Competenza		
	2011	2012	2013
Titolo 1: Spese correnti	6.374.766,57	6.981.711,27	6.387.929,00
Titolo 2: Spese in c/capitale	72.687,00	26.999,77	162.785,62
Titolo 3: Rimborso di prestiti	0,00	0,00	0,00
Titolo 4: Servizi per conto terzi	261.176,17	245.150,07	268.712,33
Totale Uscite	6.708.629,74	7.253.861,11	6.819.426,95



SPESE CORRENTI

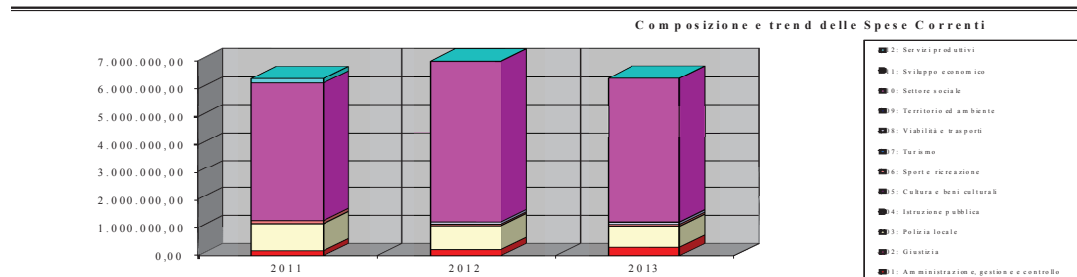
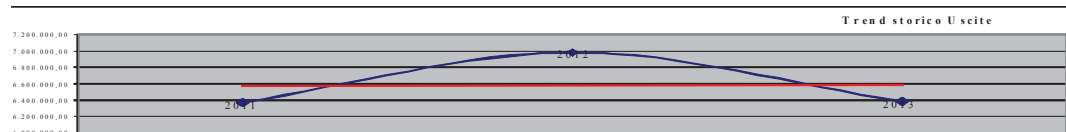
Le spese correnti comprendono tutte le somme necessarie per far fronte all'ordinaria attività dell'ente e ai vari servizi pubblici attivati.

Le tabelle che seguono riportano le spese del titolo I impegnate nell'esercizio suddivise in base alla loro natura economica (interventi). L'ultima colonna indica la percentuale di incidenza sul totale generale.

Spese correnti (Tit. I) Funzioni	IMPEGNI DI COMPETENZA	% sul totale
01: Amministrazione, gestione e controllo	303.404,63	4,75
02: Giustizia	0,00	0,00
03: Polizia locale	739.127,52	11,57
04: Istruzione pubblica	10.000,00	0,16
05: Cultura e beni culturali	0,00	0,00
06: Sport e ricreazione	64.000,00	1,00
07: Turismo	0,00	0,00
08: Viabilità e trasporti	79.194,79	1,24
09: Territorio ed ambiente	9.000,00	0,14
10: Settore sociale	5.181.202,06	81,11
11: Sviluppo economico	0,00	0,00
12: Servizi produttivi	2.000,00	0,03
Totale Uscite Titolo I	6.387.929,00	

La tabella che segue riporta gli impegni delle spese correnti dell'ultimo triennio.

Spese correnti (Tit. I) Funzioni	Impegni di Competenza		
	2011	2012	2013
01: Amministrazione, gestione e controllo	178.418,68	219.790,39	303.404,63
02: Giustizia	0,00	0,00	0,00
03: Polizia locale	956.275,26	843.081,10	739.127,52
04: Istruzione pubblica	10.000,00	10.000,00	10.000,00
05: Cultura e beni culturali	0,00	0,00	0,00
06: Sport e ricreazione	103.018,28	50.000,00	64.000,00
07: Turismo	0,00	0,00	0,00
08: Viabilità e trasporti	1.000,00	80.000,00	79.194,79
09: Territorio ed ambiente	0,00	0,00	9.000,00
10: Settore sociale	4.968.654,35	5.775.704,78	5.181.202,06
11: Sviluppo economico	0,00	0,00	0,00
12: Servizi produttivi	157.400,00	3.135,00	2.000,00
Totale Uscite Titolo I	6.374.766,57	6.981.711,27	6.387.929,00



Le spese inerenti l'intervento "Prestazione dei servizi" possono essere così riassunte:

⇒ Organi Istituzionali

Gli impegni assunti sono relativi al compenso del Revisore dei Conti pari a €. 8.000,00 Spese legali 4.961,25, Interventi di promozione territoriale 4.000, e all'Organismo Indipendente di Valutazione pari a € 12.000,00

⇒ Segreteria generale, organizzazione ufficio tecnico e altri servizi generali

Gli impegni assunti pari a € 137.788,97, riguardano spese in prevalenza per canoni, abbonamenti, formazione, buoni pasto, assicurazione e bolli mezzi dell'Unione, manutenzione Hiperlan, Amministratore di sistema, Medico Competente, Assistente RSPP oltre al fondo per la montagna anno 2013 pari a € 84.178,00.

⇒ Polizia Municipale

Gli impegni relativi al presente intervento quantificati in € 35.665,81 riguardano prevalentemente spese per canoni, bolli e assicurazioni, revisioni e manutenzioni parco macchine servizio P.M., pulizie locali, utenze sede ufficio verbali, interventi tecnici hardware e software, acquisto buoni pasto personale dipendente, spese postali;

⇒ Istruzione pubblica

Gestione Università a distanza € 10.000,00

⇒ Viabilità e Trasporti.

Gli impegni di questo intervento ammontano a € 79.194,79 e sono relativi al servizio trasporto locale attivato presso il Comune di Lanusei.

⇒ Servizi di protezione civile

Gli impegni di questo intervento ammontano a € 9.000,00 e sono relativi alle visite mediche espletate per i volontari del servizio protezione civile dell'Unione.

⇒ Servizi Sociali

Gli impegni del presente intervento pari a € 1.501.329,30, riguardano prevalentemente la gestione del Servizio asilo nido, assistenza domiciliare e scolastica specialistica, servizio educativo integrato, servizi vari per anziani e minori (ludoteche, piscina, colonie e soggiorni estivi, centri aggregazione sociale, laboratori ecc.)

Le spese inserite nell'intervento "Trasferimenti" possono essere così riassunte:

⇒ Segreteria generale, organizzazione ufficio tecnico e altri servizi generali

Gli impegni complessivi pari a € 105.246,00 riguardano le convenzioni stipulate con i Comuni per l'utilizzo di personale dipendente relativamente al servizio segreteria – economico finanziario – tecnico e protezione civile.

⇒ Polizia Municipale

La somma di € 58.249,87 è relativa al trasferimento della quota parte delle sanzioni amministrative al C.d.S. ai Comuni di competenza;

⇒ Manifestazioni settore sportivo e ricreativo

Gli impegni per € 64.000,00 sono relativi alla concessione di un contributo di € 6.000,00 a ciascun comune aderente per l'organizzazione di eventi culturali, al contributo per la manifestazione automobilistica "3° RALLY RONDE D'OGLIASTRA" € 10.000,00, OGLIASTRA SUNSET € 13.000,00, "MANOVRE DI ADDESTRAMENTO E DI SOCCORSO" della Protezione Civile € 5.000,00.

⇒ Servizi Sociali

Gli impegni assunti pari a € 3.377.548,30 riguardano tutti gli interventi destinati agli utenti dei servizi socio assistenziali (prevalentemente: ore preziose, povertà estreme, piani personalizzati di sostegno, provvidenze leggi di settore, bonus famiglia, canoni locazione, assistenza economica)

Nell'intervento "Imposte e tasse" sono state impegnate le risorse relative all'I.R.A.P.

SPESE IN CONTO CAPITALE

Le spese in conto capitale comprendono tutte le somme finalizzate all'acquisizione di beni diretti all'incremento e alla manutenzione del patrimonio dell'ente.

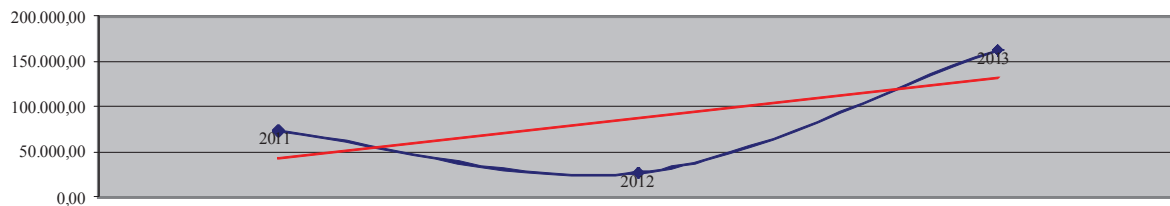
La tabella riporta le spese del titolo II impegnate nell'esercizio suddivise nelle funzioni di appartenenza. L'ultima colonna indica la percentuale di incidenza sul totale generale.

Spese in c/capitale (Tit. II) Interventi	IMPEGNI DI COMPETENZA	% sul totale
01: Acquisizione di beni immobili	0,00	0,00
02: Espropri e servitù onerose	0,00	0,00
03: Acquisto di beni specifici per realizzazioni In economia	0,00	0,00
04: Utilizzo di beni di terzi per realizzazioni in economia	0,00	0,00
05: Acquisizione di beni mobili, macchine ed attrezzature	155.485,62	95,52
06: Incarichi professionali esterni	0,00	0,00
07: Trasferimenti di capitale	7.300,00	4,48
08: Partecipazioni azionarie	0,00	0,00
09: Conferimenti di capitale	0,00	0,00
10: Concessione di crediti e anticipazioni	0,00	0,00
Totale Spese Titolo II	162.785,62	

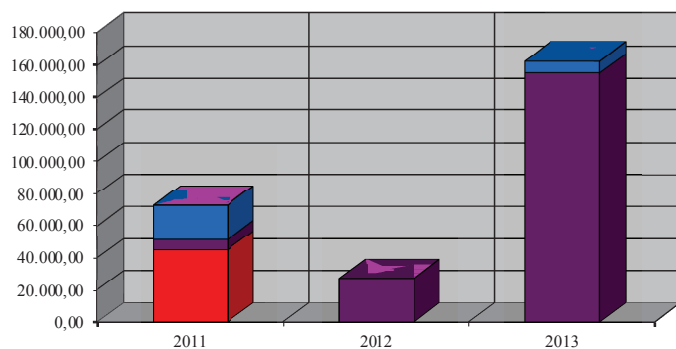
La tabella che segue riporta gli impegni delle spese in conto capitale dell'ultimo triennio al fine di valutare la tendenza degli investimenti.

Spese in c/capitale (Tit. II) Interventi	Impegni di Competenza		
	2011	2012	2013
01: Acquisizione di beni immobili	45.000,00	0,00	0,00
02: Espropri e servitù onerose	0,00	0,00	0,00
03: Acquisto di beni specifici per realizzazioni in econ.	0,00	0,00	0,00
04: Utilizzo di beni di terzi per realizzazioni in econ.	0,00	0,00	0,00
05: Acquisizione di beni mobili, macchine ed attrezz.	6.500,00	26.999,77	155.485,62
06: Incarichi professionali esterni	0,00	0,00	0,00
07: Trasferimenti di capitale	21.187,00	0,00	7.300,00
08: Partecipazioni azionarie	0,00	0,00	0,00
09: Conferimenti di capitale	0,00	0,00	0,00
10: Concessione di crediti e anticipazioni	0,00	0,00	0,00
Totale Spese Titolo II	72.687,00	26.999,77	162.785,62

Trend storico Uscite



Composizione e trend delle Spese C/Capitale (Interventi)



- 10: Concessione di crediti e anticipazioni
- 09: Conferimenti di capitale
- 08: Partecipazioni azionarie
- 07: Trasferimenti di capitale
- 06: Incarichi professionali esterni
- 05: Acquisizione di beni mobili, macchine ed attrezz.
- 04: Utilizzo di beni di terzi per realizzazioni in econ.
- 03: Acquisto di beni specifici per realizzazioni in econ.
- 02: Espropri e servitù onerose
- 01: Acquisizione di beni immobili

Le spese in conto capitale gli impegni pari a € 162.785,62 sono determinati sostanzialmente dai seguenti interventi:

Acquisizione di beni mobili, macchine e attrezzature tecnico-scientifiche ecc.	155.485,62
<i>Rete hiperlan</i>	<i>6.788,00</i>
<i>Potenziamento applicativi dell'Unione e dei Comuni</i>	<i>22.238,50</i>
<i>Sito Internet</i>	<i>8.000,00</i>
<i>Potenziamento struttura hardware</i>	<i>20.001,00</i>
<i>Realizzazione progetto educazione stradale</i>	<i>18.550,00</i>
<i>Completamento centrale operativa</i>	<i>10.000,00</i>
<i>Acquisto Automezzo pattuglia itinerante</i>	<i>20.000,00</i>
<i>Realizzazione progetto associato di protezione civile</i>	<i>49.908,12</i>
Trasferimenti di capitale	7.300,00
<i>Coofinanziamento predisposizione progetto "Polo Pasta Fresca"</i>	<i>7.300,00</i>

SPESE PER IL RIMBORSO PRESTITI

L'Ente non ha fatto ricorso all'indebitamento nell'anno 2013.

SERVIZI PER CONTO TERZI

L'andamento delle entrate e delle spese in conto competenza dei Servizi conto terzi è stato il seguente:

SERVIZI PER CONTO TERZI	Entrata	Spesa
Ritenute previdenziali e assistenziali al personale	81.956,04	81.953,40
Ritenute erariali	150.372,25	150.372,26
Altre ritenute al personale c/terzi	26.842,55	26.842,47
Depositi Cauzionali	0,00	0,00
Altre per servizi conto terzi	9.544,20	9.544,20
Fondi per il servizio economato	0,00	0,00
Depositi per spese contrattuali	0,00	0,00
Totale	268.715,04	268.712,33

QUADRO RIASSUNTIVO DELLA GESTIONE FINANZIARIA

Le risultanze finali dell'esercizio finanziario 2013 sono così determinate:

QUADRO RIASSUNTIVO DELLA GESTIONE FINANZIARIA			
	GESTIONE		
	Residui	Competenza	Totale
Fondo di cassa al 1 gennaio			229.724,00
RISCOSSIONI	1.651.311,09	4.240.015,35	5.891.326,44
PAGAMENTI	1.524.325,54	4.366.168,96	5.890.494,50
Fondo di cassa al 31/12			230.555,94
PAGAMENTI (per azioni esecutive) e non regolarizzate al 31/12			0,00
DIFFERENZA			230.555,94
RESIDUI ATTIVI	920.334,97	2.586.768,60	3.507.103,57
RESIDUI PASSIVI	1.261.321,94	2.453.257,99	3.714.579,93
DIFFERENZA			-207.476,36
AVANZO (+) / DISAVANZO (-)			
Risultato di amministrazione:			23.079,58
- Fondi Vincolati			0,00
- Fondi per finanziamento spese c/capitale			0,00
- Fondi di ammortamento			0,00
- Fondi non vincolati			23.079,58

Il risultato di amministrazione è stato ottenuto dal simultaneo concorso della gestione di competenza e da quella dei residui.

Il fondo di cassa è ottenuto sommando alla giacenza iniziale le riscossioni e sottraendo i pagamenti effettuati nel corso dell'esercizio. Sono ricompresi in queste operazioni, i movimenti di denaro che hanno impiegato le risorse del 2012 e quelli che hanno utilizzato le rimanenze di esercizi precedenti.

L'avanzo è composto da due distinte componenti:

- ✓ Il risultato della gestione 2013 (colonna competenza)
- ✓ Il risultato della gestione 2012 (colonna residui)

LA GESTIONE DI COMPETENZA



Con questo termine ci riferiamo a quella parte di gestione determinata dalle sole operazioni relative all'esercizio in corso, senza considerare quelle generate negli anni precedenti e non ancora concluse. La gestione di competenza evidenzia il "risultato della gestione di competenza" come differenza tra gli accertamenti e gli impegni di stretta pertinenza dell'esercizio e permette di valutare come sono state utilizzate le risorse. Il risultato di questa gestione, di norma, evidenzia la capacità dell'ente di prevedere flussi di entrata e di spesa sia nella fase di impegno /accertamento che di pagamento / riscossione, tali da consentire il principio di pareggio finanziario non solo in fase previsionale ma anche durante l'intero anno. L'art. 193 del D.Lgvo 267/2000 impone il rispetto durante la gestione e nelle variazioni di bilancio, del pareggio finanziario e di tutti gli equilibri stabiliti in bilancio per la copertura delle spese correnti e per il finanziamento degli investimenti. Al termine dell'esercizio una attenta gestione dovrebbe dar luogo ad un risultato di pareggio o positivo in grado di dimostrare la capacità dell'ente di conseguire un adeguato flusso di risorse tale da assicurare la copertura finanziaria degli impegni di spesa assunti. Quindi un risultato della gestione di competenza positivo evidenzia una equilibrata e corretta gestione, mentre un valore negativo trova generalmente giustificazione nel verificarsi di eventi imprevedibili che hanno modificato le previsioni attese.

QUADRO RIASSUNTIVO DELLA GESTIONE DI COMPETENZA	
<i>RISCOSSIONI</i>	4.240.015,35
<i>PAGAMENTI</i>	4.366.168,96
<i>DIFFERENZA</i>	-126.153,61
<i>RESIDUI ATTIVI</i>	2.586.768,60
<i>RESIDUI PASSIVI</i>	2.453.257,99
<i>DIFFERENZA</i>	133.510,61
AVANZO (+) / DISAVANZO (-)	7.357,00

Le tabelle che seguono indicano i totali distinti per titoli di entrata e di uscita.

RISULTATO DELLA GESTIONE DI COMPETENZA

ENTRATE: ACCERTAMENTI DI COMPETENZA		ACCERTAMENTI	RISULTATO
Titolo 1: Entrate tributarie		0,00	
Titolo 2: Entrate da trasferimenti correnti		6.286.670,55	
Titolo 3: Entrate extratributarie		271.398,36	
Titolo 4: Alienazioni, trasferimenti di capitale, riscossione di crediti		0,00	
Titolo 5: Entrate da accensione di prestiti		0,00	
Titolo 6: Partite di giro		268.715,04	
	Totale Parziale	6.826.783,95	
Avanzo precedente esercizio applicato		0,00	
	Totale (1)		6.826.783,95
USCITE: IMPEGNI DI COMPETENZA		IMPEGNI	
Titolo 1: Spese correnti		6.387.929,00	
Titolo 2: Spese in conto capitale		162.785,62	
Titolo 3: Rimborso di prestiti		0,00	
Titolo 4: Partite di giro		268.712,33	
	Totale Parziale	6.819.426,95	
Disavanzo precedente esercizio applicato		0,00	
	Totale (2)		6.819.426,95
Avanzo / Disavanzo di gestione			7.357,00



Equilibri della gestione di competenza

Vengono qui di seguito riportati gli equilibri della gestione di competenza degli ultimi due anni di conto del bilancio

:

EQUILIBRI DELLA GESTIONE DI COMPETENZA

GESTIONE DI COMPETENZA CORRENTE		2012	2013
Entrate correnti (Titolo I + II + III)	(+)	7.326.155,89	6.558.068,91
Spese Correnti: Titolo I	(-)	6.981.711,27	6.387.929,00
Spese per rimborso di prestiti (quota capitale)	(-)	0,00	0,00
<i>DIFFERENZA</i>	(+/-)	344.444,62	170.139,91
Entrate del Titolo IV che finanziano le spese correnti	(+)	0,00	0,00
Avanzo applicato al titolo I della spesa	(+)	0,00	0,00
Alienazioni patrimoniali per debiti fuori bilancio corr.	(+)	0,00	0,00
Entrate correnti che finanziano investimenti	(-)	26.999,77	162.785,62
Altre	(+/-)	0,00	0,00
TOTALE GESTIONE CORRENTE	(+/-)	317.444,85	7.354,29
GESTIONE DI COMPETENZA CONTO CAPITALE		2012	2013
Entrate titoli IV e V	(+)	0,00	0,00
Avanzo applicato al titolo II	(+)	0,00	0,00
Entrate correnti che finanziano investimenti	(+)	26.999,77	162.785,62
Entrate del Titolo IV che finanziano le spese correnti	(-)	0,00	0,00
Spese titolo II	(-)	26.999,77	162.785,62
TOTALE GESTIONE C/CAPITALE	(+/-)	0,00	0,00
SALDO GESTIONE CORRENTE E C/CAPITALE	(+/-)	317.444,85	7.354,29

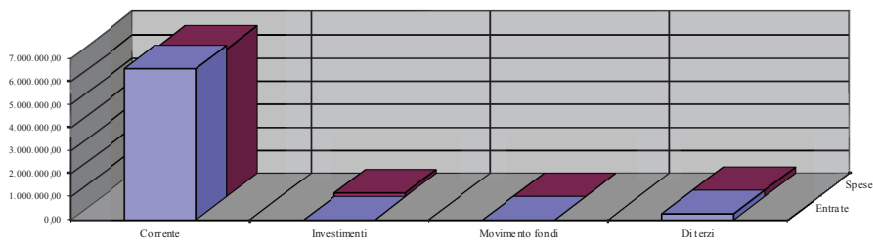
ANALISI DELLE COMPONENTI DI BILANCIO

Analizziamo ora i riepiloghi per le diverse componenti di bilancio.

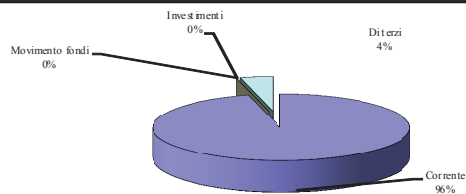
Composizione del Bilancio per l'anno 2013

	Entrate	Uscite	Differenza
Corrente	6.558.068,91	6.387.929,00	170.139,91
Investimenti	0,00	162.785,62	-162.785,62
Movimento fondi	0,00	0,00	0,00
Di terzi	268.715,04	268.712,33	2,71
Totale	6.826.783,95	6.819.426,95	7.357,00

Composizione del Bilancio



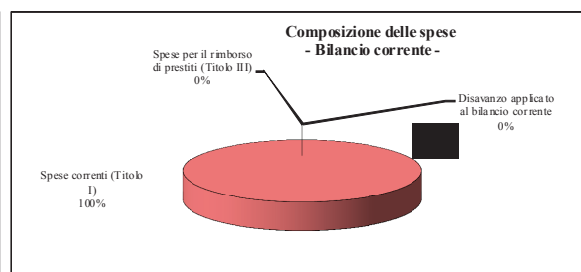
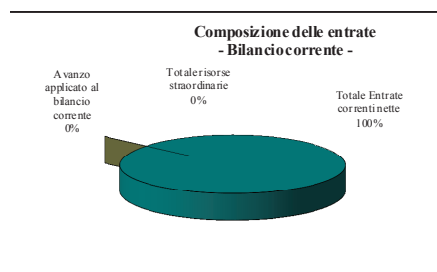
Incidenza percentuale



Le tabelle che seguono mettono in evidenza le singole voci che compongono il bilancio corrente, il bilancio investimenti e il bilancio servizi c/terzi, limitati alla sola competenza.

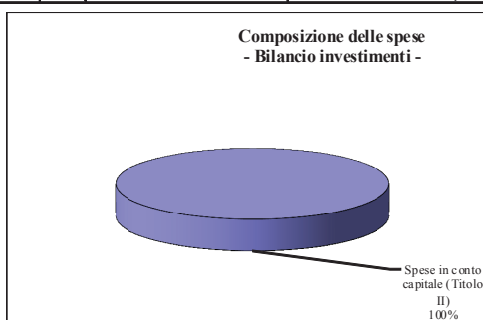
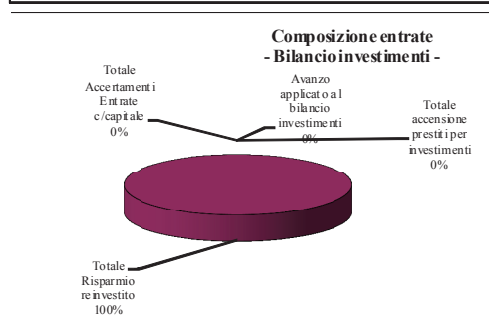
Bilancio corrente: misura la quantità di entrate destinate all'ordinaria gestione dell'ente.

BILANCIO CORRENTE		Parziale	Totale
Entrate correnti: Titolo I + II + III Spese Correnti: Titolo I + III (int. 3,4,5)			
ENTRATE (accertamenti)			
Entrate Tributarie (Titolo I)		0,00	
Entrate da Trasferimenti correnti (Titolo II)		6.286.670,55	
Entrate Extratributarie (Titolo III)		271.398,36	
<i>Totale Accertamenti Entrate correnti</i> (+)			6.558.068,91
Entrate correnti che finanziano investimenti:			
.....		162.785,62	
.....			
<i>Totale Risparmio corrente</i> (-)			162.785,62
<i>Totale Entrate correnti nette</i> (=)			6.395.283,29
Avanzo applicato al bilancio corrente (+)			0,00
Entrate del Titolo IV e V che finanziano spese correnti:			
- Oneri urbanizzazione per manutenzione ordinaria		0,00	
- Alienazioni per riequilibrio		0,00	
- Mutui a copertura disavanzi		0,00	
- Altre entrate straordinarie		0,00	
<i>Totale risorse straordinarie</i> (+)			0,00
Totale Entrate			6.395.283,29
USCITE (impegni)			
Spese correnti (Titolo I)	(+)	6.387.929,00	
Spese per il rimborso di prestiti (Titolo III)	(+)	0,00	
A detrarre:			
- Anticipazione di cassa (int. 1)	(-)	0,00	
- Rimborso finanziamenti a breve (int. 2)	(-)	0,00	
<i>Totale Impegni Spese correnti</i>			6.387.929,00
Disavanzo applicato al bilancio corrente			0,00
Totale Uscite			6.387.929,00
RISULTATO bilancio di parte corrente:			
AVANZO (+) / DISAVANZO (-)			7.354,29



Bilancio investimenti: destinato ad assicurare le infrastrutture necessarie per l'esercizio delle funzioni istituzionali, per l'erogazione dei servizi pubblici e per lo sviluppo socio-economico della popolazione.

BILANCIO INVESTIMENTI		Parziale	Totale
Entrate vincolate: Titolo IV + V			
Spese d'investimento: Titolo II			
ENTRATE (accertamenti)			
Entrate da alienazione, trasferimento capitali (Titolo IV)	(+)	0,00	
- Oneri di urbanizzazione per man. Ordinaria	(-)	0,00	
- Alienazione patrimonio per riequilibrio	(-)	0,00	
- Riscossione di crediti	(-)	0,00	
<i>Totale Accertamenti Entrate c/capitale</i>	(+)		0,00
Entrate correnti che finanziano investimenti:			
.....		162.785,62	
.....			
<i>Totale Risparmio reinvestito</i>	(+)		162.785,62
Avanzo applicato al bilancio investimenti		(+)	0,00
Entrate per accensione di prestiti (Titolo V)		(+)	0,00
- Mutui passivi a copertura disavanzi	(-)	0,00	
- Anticipazioni di cassa	(-)	0,00	
- Finanziamenti a breve termine	(-)	0,00	
<i>Totale accensione prestiti per investimenti</i>	(+)		0,00
Totale Entrate			162.785,62
USCITE (impegni)			
Spese in conto capitale (Titolo II)		(+)	162.785,62
A detrarre:			
- Concessione di crediti (int. 10)	(-)	0,00	
Totale Uscite			162.785,62
RISULTATO bilancio Investimenti:			
.....		(-)	0,00



Bilancio servizi per conto terzi: movimenti che non incidono nell'attività economica dell'ente; sono poste finanziarie figurative movimentate dall'ente per conto di soggetti esterni (partite di giro).

BILANCIO SERVIZI CONTO TERZI		Parziali	Totali
ENTRATE (accertamenti)			
Servizi per conto di terzi (Titolo VI)	(+)	268.715,04	
Totale Entrate			268.715,04
USCITE (impegni)			
Servizi per conto di terzi (Titolo IV)	(+)	268.715,04	
Totale Uscite			268.715,04
RISULTATO bilancio servizi di terzi:			
Avanzo (+) / Disavanzo (-)			0,00

LA GESTIONE DEI RESIDUI

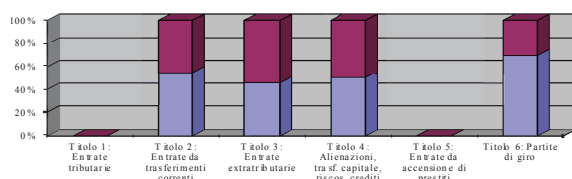
La gestione dei residui, a differenza di quella di competenza, misura l'andamento e lo smaltimento dei residui relativi agli esercizi precedenti ed è rivolta principalmente al riscontro dell'avvenuto riaccertamento degli stessi, verificando se sussistono ancora le condizioni per un loro mantenimento nel rendiconto quali voci di credito o di debito.

Proprio per ottenere un risultato finale attendibile, è stata effettuata una attenta analisi dei presupposti per la loro sussistenza, giungendo al termine di detta attività ad evidenziare un ammontare complessivo dei residui attivi e passivi riportati nelle tabelle seguenti:

QUADRO RIASSUNTIVO DELLA GESTIONE DEI RESIDUI	
Fondo di cassa al 1 gennaio	229.724,00
RISCOSSIONI	1.651.311,09
PAGAMENTI	1.524.325,54
Fondo di cassa al 31/12	356.709,55
PAGAMENTI (per azioni esecutive) e non regolarizzate al 31/12	0,00
DIFFERENZA	356.709,55
RESIDUI ATTIVI	920.334,97
RESIDUI PASSIVI	1.261.321,94
DIFFERENZA	-340.986,97
AVANZO (+) / DISAVANZO (-) contabile	15.722,58

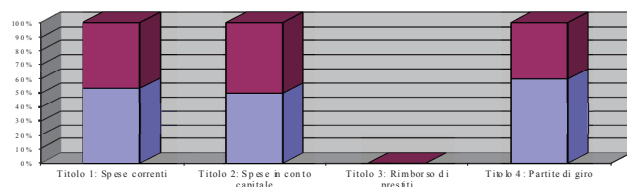
Analisi del riaccertamento dei residui per titoli di entrata e spesa.

ENTRATE: RESIDUI ATTIVI	RESIDUI INIZIALI	RESIDUI RIACCERTATI	Scostamento %
Titolo 1: Entrate tributarie	0,00	0,00	
Titolo 2: Entrate da trasferimenti correnti	3.002.380,79	2.453.689,20	18,28 %
Titolo 3: Entrate extratributarie	76.486,42	91.480,26	-19,60 %
Titolo 4: Alienazioni, trasf. capitale, riscos. crediti	20.000,00	20.000,00	0,00 %
Titolo 5: Entrate da accensione di prestiti	0,00	0,00	
Titolo 6: Partite di giro	14.584,20	6.476,60	55,59 %
Totale	3.113.451,41	2.571.646,06	17,40 %
USCITE: RESIDUI PASSIVI			
Titolo 1: Spese correnti	2.972.619,18	2.574.697,26	13,39 %
Titolo 2: Spese in conto capitale	208.744,30	207.776,27	0,46 %
Titolo 3: Rimborso di prestiti	0,00	0,00	
Titolo 4: Partite di giro	4.776,14	3.173,95	33,55 %
Totale	3.186.139,62	2.785.647,48	12,57 %



ENTRATE: RESIDUI ATTIVI

■ RESIDUI RIACCERTATI
■ RESIDUI INIZIALI



USCITE: RESIDUI PASSIVI

■ RESIDUI RIACCERTATI
■ RESIDUI INIZIALI

Dai dati della gestione dei residui, raffrontati con quelli del precedente esercizio, emergono le seguenti risultanze:

GESTIONE DEI RESIDUI		
ENTRATE		
PARTE CORRENTE (TIT. I, II, III)	2012	2013
Residui Anno Precedente	1.974.390,55	3.078.867,21
Residui Riaccertati	1.294.952,04	2.545.169,46
Grado di realizzazione residui	65,59%	82,67%
Riscossione dei Residui	727.597,14	1.631.311,09
PARTE CONTO CAPITALE (TIT. IV,V)	2012	2013
Residui Anno Precedente	40.000,00	20.000,00
Residui Riaccertati	40.000,00	20.000,00
Grado di realizzazione residui	100,00%	100,00%
Riscossione dei Residui	20.000,00	20.000,00
USCITE		
PARTE CORRENTE (TIT. I, III)	2012	2013
Residui Anno Precedente	2.047.834,44	2.972.619,18
Residui Riaccertati	1.735.694,65	2.574.697,26
Grado di smaltimento residui	84,76%	86,61%
Pagamento dei Residui	1.033.362,61	1.424.823,22
PARTE CONTO CAPITALE (TIT. II)	2012	2013
Residui Anno Precedente	265.614,63	208.744,30
Residui Riaccertati	265.328,73	207.776,27
Grado di smaltimento residui	99,89%	99,54%
Pagamento dei Residui	83.584,20	97.486,33

I minori residui attivi discendono da:	
Insussistenze dei residui attivi	
Gestione corrente (al netto della gestione vincolata)	-533.697,75
Gestione in conto capitale (al netto della gestione vincolata)	0,00
Gestione servizi c/terzi	-8.107,60
Gestione vincolata	
MINORI RESIDUI ATTIVI	-541.805,35
I minori residui passivi discendono da:	
Insussistenze ed economie dei residui passivi	
Gestione corrente (al netto della gestione vincolata)	-397.921,92
Gestione in conto capitale (al netto della gestione vincolata)	-968,03
Gestione servizi c/terzi	-1.602,19
Gestione vincolata	
MINORI RESIDUI PASSIVI	-400.492,14

ANALISI ANZIANITA' DEI RESIDUI

Residui	Esercizi Prec.	2008	2009	2010	2011	2012	2013
ATTIVI							
Titolo I	0,00	0,00	0,00	0,00	0,00	0,00	0,00
Titolo II	0,00	0,00	0,00	17.543,00	270.594,26	574.125,74	2.578.447,98
Titolo III	0,00	0,00	0,00	0,00	2.828,91	48.766,46	8.320,62
Titolo IV	0,00	0,00	0,00	0,00	0,00	0,00	0,00
Titolo V	0,00	0,00	0,00	0,00	0,00	0,00	0,00
Titolo VI	0,00	0,00	0,00	0,00	1.888,56	4.588,04	0,00
TOTALE RESIDUI ATTIVI	0,00	0,00	0,00	17.543,00	275.311,73	627.480,24	2.586.768,60
PASSIVI							
Titolo I	0,00	0,00	76.000,96	116.365,59	278.373,46	679.134,03	2.344.145,16
Titolo II	0,00	0,00	55.208,29	17.561,08	34.266,54	3.254,03	106.838,08
Titolo III	0,00	0,00	0,00	0,00	0,00	0,00	0,00
Titolo IV	0,00	0,00	0,00	0,00	0,00	1.157,96	2.277,35
TOTALE RESIDUI PASSIVI	0,00	0,00	131.209,25	133.926,67	312.640,00	683.546,02	2.453.260,59

LA GESTIONE DI CASSA

La gestione di cassa verifica l'entità degli incassi e dei pagamenti e il suo risultato corrisponde al fondo di cassa di fine esercizio o, in caso di risultato negativo, con l'anticipazione di tesoreria.

	GESTIONE		
	Residui	Competenza	Totale
Fondo di cassa al 1 gennaio			229.724,00
RISCOSSIONI	1.651.311,09	4.240.015,35	5.891.326,44
PAGAMENTI	1.524.325,54	4.366.168,96	5.890.494,50
Fondo di cassa al 31/12			230.555,94
PAGAMENTI (per azioni esecutive) e non regolarizzate al 31/12			0,00
DIFFERENZA			230.555,94

Dalla tabella si può notare che il risultato è dato da una gestione di competenza e una di residui.

Analizziamo qui di seguito il dettaglio delle riscossioni e dei pagamenti effettuati in competenza e, nella tabella successiva, quelli effettuati a residuo, in base alle componenti di bilancio.

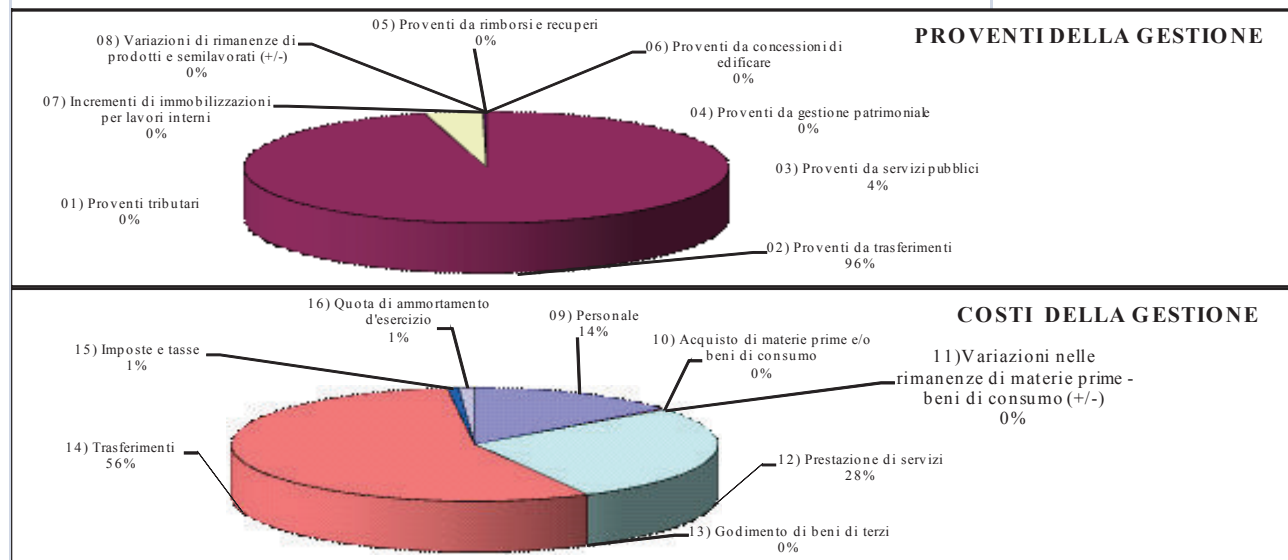
Componenti di Bilancio	Riscossioni C/Competenza	Pagamenti C/Competenza	Differenza
Corrente	3.971.300,31	4.043.783,73	-72.483,42
Investimenti	0,00	55.947,54	-55.947,54
Movimento fondi	0,00	0,00	0,00
Di terzi	268.715,04	266.437,69	2.277,35
Totale	4.240.015,35	4.366.168,96	-126.153,61

Componenti di Bilancio	Riscossioni C/Residuo	Pagamenti C/residuo	Differenza
Corrente	1.631.311,09	1.424.823,22	206.487,87
Investimenti	20.000,00	97.486,33	-77.486,33
Movimento fondi	0,00	0,00	0,00
Di terzi	0,00	2.015,99	-2.015,99
Totale	1.651.311,09	1.524.325,54	126.985,55

IL CONTO ECONOMICO 2013

La *gestione operativa* è costituita dalle operazioni che si manifestano in via continuativa nel corso dei diversi esercizi e che evidenzia i proventi e i costi che qualificano e identificano la parte peculiare e distintiva dell'attività dell'ente.

A) PROVENTI DELLA GESTIONE	IMPORTO
01) Proventi tributari	0,00
02) Proventi da trasferimenti	6.286.670,55
03) Proventi da servizi pubblici	256.347,66
04) Proventi da gestione patrimoniale	0,00
05) Proventi da rimborsi e recuperi	15.028,12
06) Proventi da concessioni di edificare	0,00
07) Incrementi di immobilizzazioni per lavori interni	0,00
08) Variazioni di rimanenze di prodotti e semilavorati (+/-)	0,00
Totale proventi della gestione (A)	6.558.046,33
B) COSTI DELLA GESTIONE	
09) Personale	909.402,81
10) Acquisto di materie prime e/o beni di consumo	20.844,04
11) Variazioni nelle rimanenze di materie prime - beni di consumo (+/-)	0,00
12) Prestazione di servizi	1.801.940,12
13) Godimento di beni di terzi	0,00
14) Trasferimenti	3.607.044,17
15) Imposte e tasse	48.697,75
16) Quota di ammortamento d'esercizio	67.020,84
Totale costi netti di gestione (B)	6.454.949,73
RISULTATO DELLA GESTIONE (A-B)	103.096,60
C) PROVENTI E ONERI AZIENDE SPECIALI E PARTEC.	
17) Utili	0,00
18) Interessi su capitale di dotazione	0,00
19) Trasferimenti ad Aziende speciali e partecipate	0,00
Totale proventi della gestione (C) (17+18-19)	0,00
RISULTATO DELLA GESTIONE OPERATIVA (A-B+/-C)	103.096,60



La *gestione finanziaria* ai fini dello schema di conto economico è rappresentata da interessi attivi.

D) PROVENTI E ONERI FINANZIARI	IMPORTO
20) Interessi attivi	22,58
21) Interessi passivi	0,00
- su mutui	0,00
- su obbligazioni	0,00
- su anticipazioni	0,00
- per altre cause	0,00
<u>Totale (D) (20-21)</u>	22,58

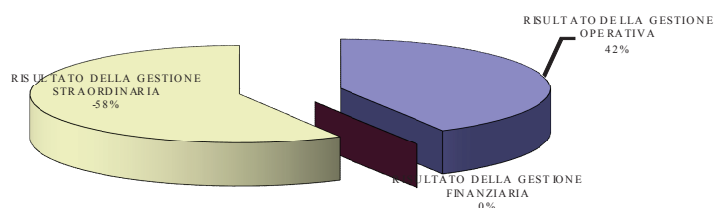
La *gestione straordinaria* è costituita dai proventi od oneri che hanno natura non ricorrente, o di competenza economica di esercizi precedenti, o derivanti da modifiche alla situazione patrimoniale (insussistenze attive e passive).

E) PROVENTI E ONERI STRAORDINARI	IMPORTO
Proventi	
22) Insussistenze del passivo	399.524,11
23) Sopravvenienze attive	14.993,84
24) Plusvalenza patrimoniali	0,00
<u>Totale Proventi (e.1) (22+23+24)</u>	414.517,95
Oneri	
25) Insussistenze dell'attivo	556.799,19
26) Minusvalenze patrimoniali	0,00
27) Accantonamento per svalutazione crediti	0,00
28) Oneri straordinari	0,00
<u>Totale Oneri (e.2) (25+26+27+28)</u>	556.799,19
<u>Totale (E) (e.1 - e.2)</u>	-142.281,24

Riepilogo:

RISULTATO DELLA GESTIONE OPERATIVA	103.096,60
RISULTATO DELLA GESTIONE FINANZIARIA	22,58
RISULTATO DELLA GESTIONE STRAORDINARIA	-142.281,24
<u>RISULTATO ECONOMICO DELL'ESERCIZIO</u>	-39.162,06

RISULTATO ECONOMICO DELL'ESERCIZIO



Verifiche del Conto Economico

Nel conto economico della gestione al 31 dicembre i componenti positivi e negativi presentano le seguenti risultanze così sintetizzate:

VERIFICHE DEL CONTO ECONOMICO	2012	2013
A) Proventi della gestione	7.325.329,69	6.558.046,33
B) Costi della gestione	7.042.150,76	6.454.949,73
Risultato della gestione	283.178,93	103.096,60
C) Proventi ed oneri da aziende speciali partecipate	0,00	0,00
Risultato della gestione operativa	283.178,93	103.096,60
D) Proventi (+) ed oneri (-) finanziari	826,20	22,58
Risultato della gestione ordinaria	284.005,13	103.119,18
E) Proventi (+) ed oneri (-) straordinari	-367.500,72	-142.281,24
Risultato economico di esercizio	-83.495,59	-39.162,06

A) Proventi della gestione

Proventi da trasferimenti. La voce comprende tutti i proventi relativi ai trasferimenti correnti concessi all'ente dallo Stato, dalla regione, da organismi comunitari e internazionali e da altri enti del settore pubblico. I proventi di tale natura riferiti ad esercizi precedenti sono invece componenti straordinari della gestione da rilevare alla voce E 23, alla stregua di quanto esposto al punto precedente. I proventi rilevati nella voce trovano conciliazione con gli accertamenti relativi alla categoria 1, 2, 3, 4 e 5 del Titolo II dell'entrata rettificati ed integrati nel rispetto del principio della competenza economica.

Proventi da servizi pubblici. Vi rientrano i proventi derivanti dall'erogazione del servizio pubblico, sia esso istituzionale, a domanda individuale o produttivo, di competenza economica dell'esercizio. I proventi rilevati nella voce trovano conciliazione con gli accertamenti relativi alla categoria 1 del Titolo III dell'entrata rettificati ed integrati nel rispetto del principio della competenza economica.

Proventi diversi. Si tratta di una voce avente natura residuale, relativa a proventi di competenza economica dell'esercizio, non riconducibili ad altre voci del conto economico e che non rivestono carattere straordinario. I proventi rilevati nella voce trovano conciliazione con gli accertamenti della categoria 5 del Titolo III dell'entrata, rettificati ed integrati nel rispetto del principio della competenza economica.

B) Costi della gestione

Personale. In questa voce vanno iscritti tutti i costi sostenuti nell'esercizio per il personale dipendente (retribuzione, straordinari, indennità, oneri previdenziali ed assicurativi, trattamento di fine rapporto e simili), di competenza economica dell'esercizio. L'irap relativa viene rilevata alla voce B 15 - Imposte e tasse -.

I costi rilevati in questa voce trovano conciliazione negli impegni del conto del bilancio rilevati nell'intervento 1) integrati e rettificati nel rispetto del principio della competenza economica.

Acquisti di materie prime e/o beni di consumo. Sono iscritti in tale voce i costi per l'acquisto di materie prime, merci e beni di consumo necessari al funzionamento dell'attività ordinaria dell'ente, in base al principio della competenza economica. Le imposte detratte dal costo dei beni sono quelle recuperabili come l'Iva che costituisce credito verso l'erario, mentre le altre imposte sono comprese nel costo dei beni.

I costi rilevati in questa voce trovano conciliazione negli impegni del conto del bilancio rilevati nell'intervento 2) rettificati ed integrati nel rispetto del principio della competenza economica.

Prestazioni di servizi. Rientrano in tale voce i costi relativi all'acquisizione di servizi connessi alla gestione operativa. Sono compresi i costi per prestazioni di servizi riguardanti il personale (mensa, corsi di aggiornamento, vitto ed alloggio ai dipendenti in trasferta ecc.)

I costi rilevati in questa voce trovano conciliazione con gli impegni del conto del bilancio rilevati nell'intervento 3) rettificati ed integrati nel rispetto del principio della competenza economica.

Trasferimenti. Questa voce comprende gli oneri per i trasferimenti correnti concessi dall'ente. Sono rilevati i trasferimenti in denaro senza alcuna controprestazione; quali le movimentazioni finanziarie ed i contributi a fondo perduto o in conto esercizio per l'attività svolta da enti che operano per la popolazione ed il territorio. I trasferimenti (contributi in conto esercizio) concessi ad aziende speciali, consorzi, istituzioni ed a società partecipate sono rilevati nella voce C19.

I costi rilevati in questa voce trovano conciliazione con gli impegni relativi all'intervento 5) del Titolo I della spesa.

Imposte e tasse. Sono inseriti rispettando il principio della competenza economica gli importi riferiti a imposte e tasse corrisposte dall'ente durante l'esercizio.

I costi rilevati in questa voce trovano conciliazione con gli impegni relativi all'intervento 7) del Titolo I della spesa rettificati ed integrati.

Quote di ammortamento dell'esercizio. Sono inclusi tutti gli ammortamenti delle immobilizzazioni immateriali e materiali iscritti nel conto del patrimonio. Trova allocazione in tale voce anche la quota di costo relativa ai costi pluriennali che, nel rispetto del principio della competenza, sono ripartiti su più esercizi. Le aliquote di ammortamento sono indicate nell'art.229 del Tuel.

C) Proventi ed oneri finanziari

Interessi attivi. La voce accoglie i proventi di competenza dell'esercizio connessi con l'area finanziaria della gestione dell'ente. Sono inseriti in tale voce anche i proventi finanziari diversi dagli interessi attivi.

I proventi rilevati in tale voce trovano conciliazione con gli accertamenti relativi alla categoria 3) del Titolo III dell'entrata, integrati e rettificati secondo competenza economica

D) Proventi ed oneri straordinari

Vi rientrano i componenti positivi e negativi di reddito non ricorrenti. Si tratta quindi di insussistenze, accantonamenti, sopravvenienze, tutte le plusvalenze e le minusvalenze, anche di quelle che hanno natura "ordinaria" secondo l'impostazione civilistica.

Insussistenze del passivo. Tale voce comprende gli importi relativi alla riduzione di debiti esposti nel passivo del patrimonio il cui costo originario è transitato nel conto economico in esercizi precedenti. La principale fonte di conoscenza è l'atto di riaccertamento dei residui passivi. Le variazioni dei residui passivi di anni precedenti iscritti nei conti d'ordine, non fanno emergere insussistenza del passivo, ma bensì una variazione in meno nei conti d'ordine.

Risultato economico dell'esercizio. Rappresenta la differenza positiva o negativa tra i proventi e gli oneri dell'esercizio. In generale la variazione del patrimonio netto deve corrispondere al risultato economico, salvo il caso di rilevazione di errori nella ricostruzione iniziale della consistenza patrimoniale. Nel caso di errori nella ricostruzione iniziale la rettifica della posta patrimoniale deve essere rilevata in apposito prospetto, contenuto nella relazione al rendiconto della gestione, il cui saldo costituisce una rettifica del patrimonio netto. In tale ipotesi il patrimonio netto finale risulterà pari a: patrimonio netto iniziale +/- risultato economico dell'esercizio +/- saldo delle rettifiche.

IL CONTO DEL PATRIMONIO 2013

Nel conto del patrimonio sono rilevati gli elementi dell'attivo e del passivo, nonché le variazioni che gli elementi patrimoniali hanno subito per effetto della gestione.

I valori patrimoniali al 31/12/2013 e le variazioni rispetto all' anno precedente sono così riassunti:

Descrizione	Consistenza al 31/12/2012	Consistenza al 31/12/2013	Variazioni (+/-)
ATTIVO			
Immobilizzazioni immateriali	92.469,35	117.008,23	24.538,88
Immobilizzazioni materiali	104.606,90	166.481,05	61.874,15
Immobilizzazioni finanziarie	0,00	0,00	0,00
Totale immobilizzazioni	197.076,25	283.489,28	86.413,03
Rimanenze	0,00	0,00	0,00
Crediti	3.113.451,41	3.507.103,57	393.652,16
Altre attività finanziarie	0,00	0,00	0,00
Disponibilità liquide	229.724,00	230.555,94	831,94
Totale attivo circolante	3.343.175,41	3.737.659,51	394.484,10
<i>Ratei e risconti</i>	0,00	0,00	0,00
TOTALE ATTIVO	3.540.251,66	4.021.148,79	480.897,13
Conti d'ordine	208.744,30	217.128,02	8.383,72
PASSIVO			
Patrimonio Netto	544.017,60	504.855,54	-39.162,06
Conferimenti	11.711,00	11.711,00	0,00
Debiti di finanziamento	0,00	0,00	0,00
Debiti di funzionamento	2.972.619,18	3.494.019,20	521.400,02
Debiti per anticipazioni di cassa	0,00	0,00	0,00
Altri Debiti	4.776,14	3.435,31	-1.340,83
Totale Debiti	2.977.395,32	3.497.454,51	520.059,19
<i>Ratei e risconti</i>	7.127,74	7.127,74	0,00
TOTALE PASSIVO	3.540.251,66	4.021.148,79	480.897,13
Conti d'ordine	208.744,30	217.128,02	8.383,72

IL RISULTATO DELLA GESTIONE PER PROGRAMMI

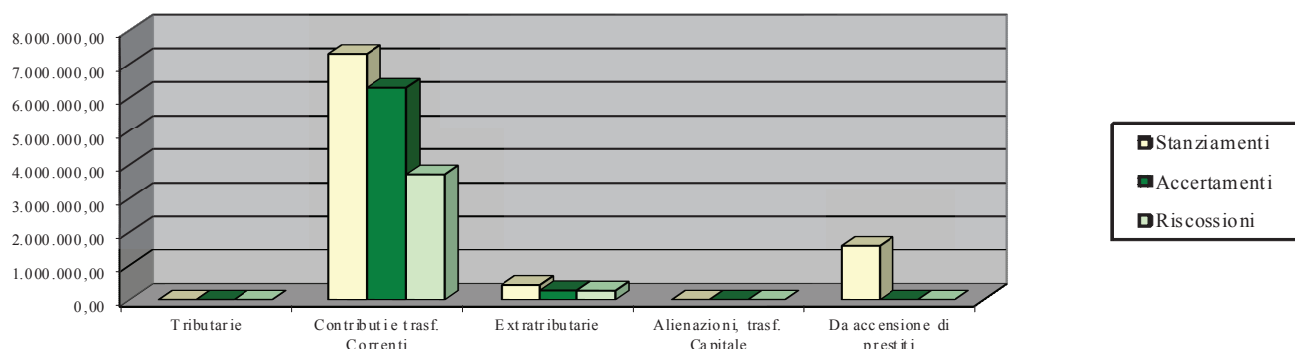
L'analisi finanziaria si basa sull'articolazione proposta dai modelli ufficiali di bilancio, così come indicato dal D.P.R. 194/96, e non appare sufficiente ad esprimere un giudizio di efficacia dell'azione condotta che si basa invece sul grado di raggiungimento di obiettivi strategici: occorre quindi riaggregare i dati del conto del bilancio per finalità di spesa secondo i programmi e i progetti approvati dal Consiglio ad inizio anno.

LA GESTIONE DELLE RISORSE

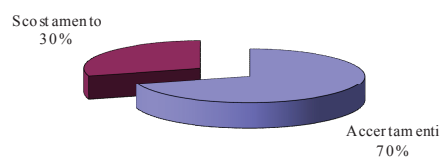
Le tabelle che seguono riportano l'ammontare complessivo delle risorse destinate al finanziamento dei programmi di spesa e le risorse impiegate nei programmi stessi, al netto dei servizi per conto terzi, distinti per titoli. La prima colonna indica gli stanziamenti definitivi di entrata e di spesa che devono pareggiare; la seconda indica l'ammontare degli accertamenti e degli impegni di competenza dell'esercizio; la terza indica il precedente ammontare in percentuale; la quarta indica il volume complessivo delle riscossioni e dei pagamenti di competenza e la quinta la relativa percentuale.

Conto del Bilancio 2013: Gestione per programmi	Stanziamenti 2013	Accertamenti / Impegni 2013	% Real	Riscossioni / Pagamenti 2013	% Real
ENTRATE: Risorse destinate al finanziamento dei programmi					
Avanzo di amministrazione	0,00				
Tributarie	0,00	0,00		0,00	
Contributi e trasf. Correnti	7.296.341,20	6.286.670,55	86,16%	3.708.222,57	58,99%
Extratributarie	427.031,00	271.398,36	63,55%	263.077,74	96,93%
Alienazioni, trasf. Capitale	0,00	0,00		0,00	
Da accensione di prestiti	1.590.066,00	0,00	0,00%	0,00	
Totale	9.313.438,20	6.558.068,91	70,42%	3.971.300,31	60,56%
USCITE: Risorse impiegate nei programmi					
Correnti	7.470.649,20	6.387.928,89	85,51%	4.043.783,73	63,30%
Conto Capitale	252.723,00	162.785,62	64,41%	55.947,54	34,37%
Rimborso di prestiti	1.590.066,00	0,00	0,00%	0,00	
Totale	9.313.438,20	6.550.714,51	70,34%	4.099.731,27	62,58%
Risultato della gestione per programmi	0,00	7.354,40		-128.430,96	-1746,31%

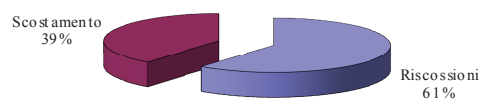
Risorse destinate al finanziamento dei programmi



ENTRATE: Grado di realizzazione delle previsioni



ENTRATE: Grado di realizzazione degli accertamenti



ANALISI DELLA GESTIONE DEI PROGRAMMI

Analizziamo ora i singoli programmi di spesa al fine di misurare l'efficacia dell'azione intrapresa dall'Ente. Le tabelle che seguono riportano l'elenco sintetico dei vari programmi. Nelle tabelle l'analisi è volta a valutare due aspetti fondamentali: **lo stato di realizzazione dei programmi** come scostamento tra previsione e impegno di spesa, e **il grado di ultimazione dei programmi** come scostamento tra impegno di spesa e pagamento.

PARTE SPESA		Spese correnti	Spese in conto capitale	Spese per rimborso di prestiti (al netto anticipazione di)	TOTALE PROGRAMMA
0001 AFFARI GIURIDI ED ECONOMICI	Stanziamenti	1.404.384,00	54.000,00	0,00	1.458.384,00
	Impegni	1.282.562,40	28.000,00	0,00	1.310.562,40
	Pagamenti	891.818,31	0,00	0,00	891.818,31
	% Realizzo Impegni	91,33%	51,85%	0,00%	89,86%
	% Realizzo Pagamenti	69,53%	0,00%	0,00%	68,05%
0002 SERVIZI TECNICI	Stanziamenti	188.378,00	34.089,00	0,00	222.467,00
	Impegni	131.639,77	34.089,00	0,00	165.728,77
	Pagamenti	82.240,96	6.039,42	0,00	88.280,38
	% Realizzo Impegni	69,88%	100,00%	0,00%	74,50%
	% Realizzo Pagamenti	62,47%	17,72%	0,00%	53,27%
0003 AFFARI SOCIO ASSISTENZIALI □	Stanziamenti	5.680.327,20	0,00	0,00	5.680.327,20
	Impegni	4.867.449,28	0,00	0,00	4.867.449,28
	Pagamenti	3.034.837,21	0,00	0,00	3.034.837,21
	% Realizzo Impegni	85,69%	0,00%	0,00%	85,69%
	% Realizzo Pagamenti	62,35%	0,00%	0,00%	62,35%
0004 POLIZIA MUNICIPALE	Stanziamenti	197.560,00	136.395,00	0,00	333.955,00
	Impegni	106.277,44	98.458,12	0,00	204.735,56
	Pagamenti	34.887,25	49.908,12	0,00	84.795,37
	% Realizzo Impegni	53,80%	72,19%	0,00%	61,31%
	% Realizzo Pagamenti	32,83%	50,69%	0,00%	41,42%

Nella tabella che segue viene indicato il peso di ogni programma in percentuale sul totale della programmazione relativamente agli stanziamenti di competenza, agli impegni e ai pagamenti.

PARTE SPESA		Importi PROGRAMMA	Peso del programma in %
0001 AFFARI GIURIDI ED ECONOMICI	Stanziamenti	1.458.384,00	18,95
	Impegni	1.310.562,40	20,01
	Pagamenti	891.818,31	21,75
0002 SERVIZI TECNICI	Stanziamenti	222.467,00	2,89
	Impegni	165.728,77	2,53
	Pagamenti	88.280,38	2,15
0003 AFFARI SOCIO ASSISTENZIALI □	Stanziamenti	5.680.327,20	73,82
	Impegni	4.867.449,28	74,33
	Pagamenti	3.034.837,21	74,03
0004 POLIZIA MUNICIPALE	Stanziamenti	333.955,00	4,34
	Impegni	204.735,56	3,13
	Pagamenti	84.795,37	2,07
TOTALE	Stanziamenti	7.695.133,20	
	Impegni	6.548.476,01	
	Pagamenti	4.099.731,27	